



Opiskelijaraportti 2018



KESKI-POHJANMAAN
KOULUTUSYHTYMÄ
Mellersta Österbottens utbildningskoncern

Sisällys:

JOHDANTO	3
PALJONKO JA MILLAISIA OPISKELIJOITA MEILLÄ ON?	4
MISTÄ OPISKELIJAMME SAAPUVAT?	6
MITKÄ TUTKINTOMME OVAT SUOSITUIMPIA?.....	8
PALJONKO MEILLÄ ON ERITYISTÄ TUKEA TARVITSEVIA OPISKELIJOITA?.....	10
KUINKA TYYTYVÄISIÄ OPISKELIJAMME OVAT KOULUTUKSEEN?.....	11
ARVO ALOITUSKYSELY	11
OPIX OLOKYSELY	12
OPIX PÄÄTTÖKYSELY JA ARVO PÄÄTTÖKYSELY	13
KUINKA TOTEUTUVAT OPISKELIJOIDEN HYVINVOINTI, OSALLISUUS JA TASA-ARVO?.....	15
OPISKELIJOIDEN OSALLISUUS JA VAIKUTTAMISMAHDOLLISUUDET	15
TASA-ARVONÄKÖKULMA OPISKELUSSA.....	15
KUINKA OPISKELIJAMME SUORIUTUVAT OPINNOISTAAN JA MITÄ HEILLE TAPAHTUU SEN JÄLKEEN?	17
SUORITETUT TUTKINNON OSAT	17
TAITAJA MENESTYS	19
KANSAINVÄLISET OPISKELIJAVAIHDOT	20
AMMATILLISIIN TUTKINTOIHIN VALMISTUNEET.....	21
KESKEYTTÄMINEN JA NEGATIIVINEN KESKEYTTÄMINEN AMMATILLISESSA KOULUTUKSESSA	23
SIJOITTUMINEN TYÖELÄMÄÄN JA JATKO-OPINTOIHIN PERUSTUTKINTOKOULUTUKSESTA TILASTOKESKUKSEN RAPORTTIEN PERUSTEELLA.....	25
AMMATTI- JA ERIKOISAMMATTITUTKINTOON VALMISTUNEIDEN TILANNE TILASTOKESKUKSEN RAPORTTIEN PERUSTEELLA	27
TYÖTTÖMYYDEN TARKASTELUA OPINTOJEN JÄLKEEN TYÖVOIMAHALLINNON SELVITYKSEN PERUSTEELLA.....	30
YHTEENVETOA TULOKSISTA	33

KPEDU OPISKELIJARAPORTTI 2018

Johdanto

Opiskelijaraportin tavoitteena on koota yhteen opiskelijoita, opetustoimintaa, opetuksen vaikuttavuutta ja tuloksellisuutta koskevaa sekä opiskelijoiden hyvinvointiin liittyvää tietoa. Raportti tukee yhtymän avoimuuden arvoa ja tuloksellisuuden arviointia opetusprosessin osalta. Raportilla tuotetaan vastauksia kysymyksiin, joita tarvitaan toiminnan johtamisessa ja kehittämisessä ja joista sidosryhmät eri syistä ovat kiinnostuneet.

Opiskelijaraportti tuotetaan vuosittain. Raportissa noudatetaan pääosin opiskelijan opiskelupolun elinkaarta: opiskelijan tulo opiskelijaksi, opiskelijana oleminen ja hyvinvointi opiskeluaikana, opiskelijan oppiminen, valmistuminen ja mitä sen jälkeen tapahtuu. Raportti alkaa yleisluontoisella katsauksella opiskelijamääriin eri toimipaikoissa ja koulutusmuodoissa ja päättyy vaikuttavuuden ja tuloksellisuuden analysointiin.

Ammatillista koulutusta koskeva lainsäädäntö, rahoitusmalli ja järjestämisluvat uudistuivat vuoden 2018 alussa. Nuorten ja aikuisten ammatillista koskeva lainsäädäntö koottiin yhteen, ja samalla tutkintoon tähtäävä työvoimakoulutus sisällytettiin opetus- ja kulttuuriministeriön kautta järjestämisluvissa säädeltäväksi. Oppisopimuskoulutuksessa mahdollistettiin myös lyhyemmät oppisopimusjaksot, ja muita kuin koulutuksen järjestäjän omaan järjestämislupaansa sisältyviä tutkintoja oppisopimuksena voivat järjestää ns. Laajennettuna oppisopimuskoulutuksena ne koulutuksen järjestäjät, joille siihen on hakemuksesta myönnetty lupa. Keski-Pohjanmaan koulutusyhtymä sai uudistuksessa järjestämislupaansa sekä työvoimakoulutuksen että laajennettuna oppisopimuksen tehtävät. Vuoden 2018 koulutusyhtymässä tehtiin reformin tavoitteita tukeva organisaatiouudistus. Kaikki opetustoiminta koottiin samaan tulosalueeseen, jonka nimi on Keski-Pohjanmaan ammattiopisto.

Tämä raportti on ensimmäinen, jonka tiedot on koottu uudistuneen lainsäädännön ja Kpedun uuden organisaatiomallin mukaisena. Vertailutuloksia kaikkien tulosten osalta aiempiin vuosiin ei ole mahdollista tuottaa. Raportin sisältöä kehitetään sen perusteella, miten oma ja valtakunnallinen tietoaineisto kehittyvät.

Tiedot opiskelijaraporttiin saadaan pääosin opintohallintojärjestelmistä, erilaisista palautekyselyistä ja muista selvityksistä ja raporteista. Tavoitteena on kehittää opiskelijaraporttia koko ajan paremmin toiminnan kehittämistarpeita palvelevaksi. Toivomme jatkuvaa palautetta ja ehdotuksia opiskelijaraportin sisällön ja muodon kehittämiseen.

KESKI-POHJANMAAN KOULUTUSYHTYMÄ 5.3.2019

liisa.sadeharju@kpedu.fi johtaja

sirkku.purontaus@kpedu.fi rehtori

niina.patrikainen@kpedu.fi suunnittelija

Paljonko ja millaisia opiskelijoita meillä on?

Koulutustuotteitamme ja palveluitamme säätelevät useat säädökset, järjestämislupa ja kansallisen tason tavoitteet. Ammatillista koulutusta rahoittaa opetus- ja kulttuuriministeriö, ja sen toteuttamista säätelee ammatillisten tutkintojen ja koulutuksen järjestämislupa. Keskeinen laskentayksikkö, jolla toiminnan volyyymia seurataan, on järjestämisluvassa myönnetty opiskelijavuosimäärä. Vapaan sivistystyön kansanopistotoiminnalle on oma erillinen ylläpitolupansa ja rahoituksensa.

Keski-Pohjanmaan ammattiopistossa opiskelee yhteensä hieman yhteensä noin 5000 opiskelijaa. Vuoden 2018 alusta uudistetussa tutkintojen ja koulutuksen järjestämisluvassa opiskelijavuosien vähimmäismääräksi on määriteltä 2572 opiskelijavuotta. Rahoituksen perusteena oleva suoritepäättös vuodelle 2018 oli 2735 opiskelijavuotta.

Tarkastelunäkökulmat opiskelijamäärien esittelyssä perustuvat osin organisaatorakenteeseemme, osin koulutusaloihin ja perustutkintoihin sekä osin koulutuksen rahoitusmuotoihin. Taulukossa 1 on esitelty ammatillisen koulutuksen järjestämisluvan mukaisessa koulutuksessa opiskelleiden opiskelijamäärät ja opiskelijavuodet sekä suoritettujen tutkintojen määrät vuonna 2018. Taulukko 2 kuvaa opiskelijoiden ja tutkintojen määriä eri tutkintotyyppien mukaan.

Taulukko 1. Ammatillisen koulutuksen opiskelijamäärät ja opiskelijavuodet sekä suoritettut tutkinnot toimialoittain v. 2018

Toimiala	Opiskelijat	Opiskelijavuodet	Tutkinnot
Hyvinvointiala	867	407,0	239
IT- ja media-ala	366	180,6	82
Kansanopisto	192	107,8	56
Liiketoiminnan ala	715	326,4	178
Luonnonvara-ala	976	430,0	159
Rakennusalat	577	312,4	128
Ruoka- ja puhtauspalveluala	337	158,6	89
Teollisuus ja logistiikka-ala	762	414,5	151
Valmentava koulutus	131	43,5	0
Laajennettu oppisopimus	381	137,1	75
Yhteensä	5 304	2 517,9	1 157

Taulukko 2. Ammatillisen koulutuksen opiskelijamäärät, opiskelijavuodet ja suoritettut tutkinnot tutkintotyypeittäin v. 2018

Tutkintotyyppi	Opiskelijat	Opiskelijavuodet	Tutkinnot
Ammattitutkinto	855	272,2	237
Erikoisammattitutkinto	307	111,7	81
Ei tutkintoa	166	45,3	0
Perustutkinto	3 976	2 088,7	839
Yhteensä	5 304	2 517,9	1 157

Keski-Pohjanmaan koulutusyhtymä

Taulukossa 3 on esitetty ammatillisen koulutuksen järjestämisluvan ulkopuolisten koulutusten opiskelijavuodet. Vapaan sivistystyön volyyymiä mitataan muista poiketen edelleen opiskelijaviikkoina. Luvuista käy ilmi, että koulutusten myynti toisille koulutuksen järjestäjille on pysynyt edellisvuosiin nähden suunnilleen ennallaan. Valtionavustuksilla toteutetut koulutukset ovat päättymässä, mikä selittää niiden määrän pientymistä. Osuvakoulutuksen järjestämien koulutusten määrän kasvu selittyy sillä, että se järjestää ei-tutkintotavoitteisen työvoimakoulutuksen. Tämän lisäksi työvoimakoulutusta järjestetään järjestämisluvan mukaisessa koulutuksessa. Muun maksullisen palvelutoiminnan merkittävää vähenemistä selittää työvoimakoulutuksen siirtyminen osittain osaksi järjestämislupaa ja toisaalta osaksi Osuvakoulutuksen toimintaa.

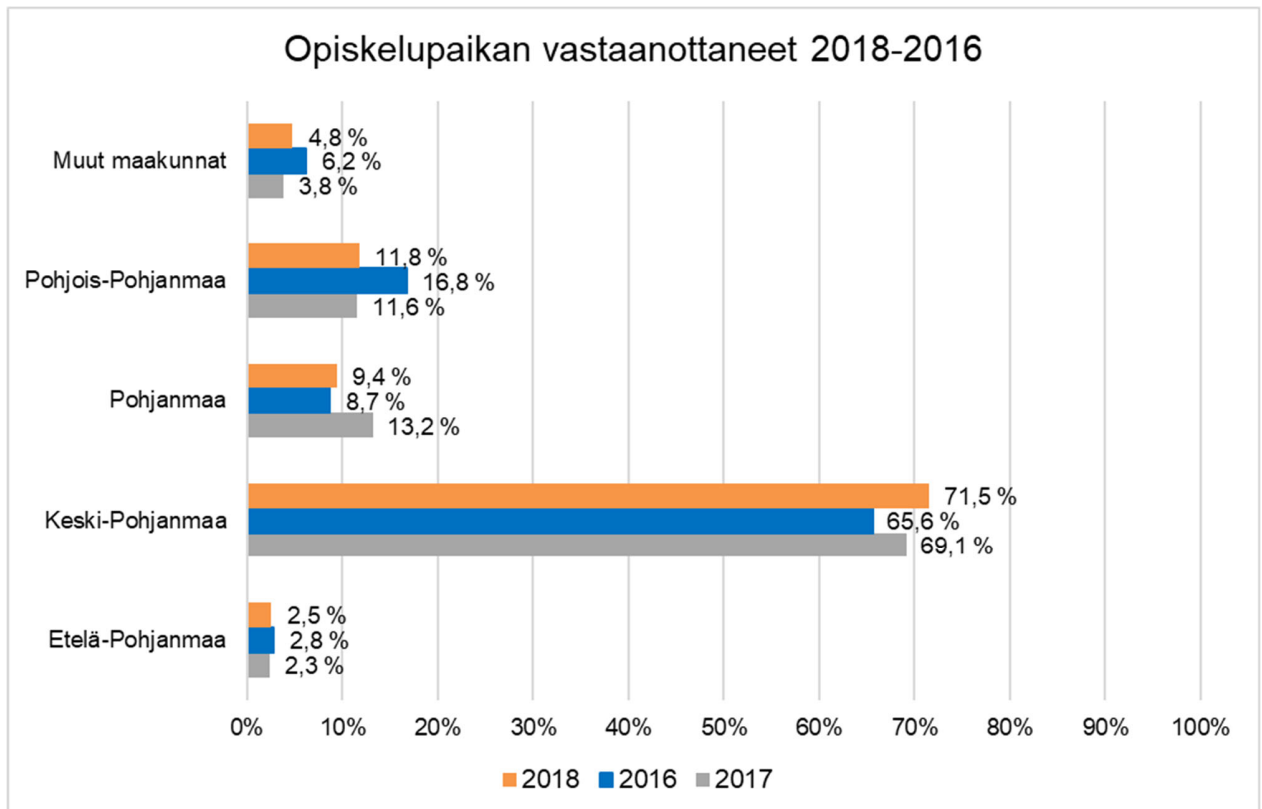
Taulukko 3. Muut kuin järjestämisluvan mukaiset koulutuksen v. 2016-2018

Muut kuin järjestämisluvassa olevat koulutukset	2016	2017	2018
Toisille koulutuksen järjestäjille myydyt koulutukset	70,2	70	75
Valtionavustuksilla toteutetut koulutukset	68,7	60	20
Osuvakoulutus Oy:n järjestämät koulutukset	13,5	12	44
Vapaan sivistystyön opiskelijaviikot	7 190	6 413	6 422
Muu maksullinen palvelutoiminta	114	93	1

Mistä opiskelijamme saapuvat?

Opiskelupaikan vastaanottaneet yhteishaussa

Kuviossa 1 on esitetty, mistä maakunnista yhteishaun kautta hakeneet ovat tulleet. Hakijoita ja opiskelupaikan vastaanottaneita on vuosittain ollut lähes kaikista Suomen maakunnista. Pääosin ammatilliseen peruskoulutukseen hakeudutaan kuitenkin Pohjanmaan eri maakunnista. Eniten tulijoita on Keski-Pohjanmaalta (71,5 %) ja toiseksi eniten Pohjois-Pohjanmaalta (11,8 %). Keski-Pohjanmaan osuus opiskelupaikan vastaanottaneista on viime vuosina lisääntynyt.



Kuvio 1. Opiskelupaikan yhteishaussa vastaanottaneet kotimaakunnittain v. 2016-2018

Ammatillisen peruskoulutuksen uudet opiskelijat

Ammatillisen koulutuksen reformi muutti merkittäväällä tavalla koulutukseen hakeutumista, kun jatkuvasta hausta tuli yhteishaun rinnalle tärkeä väylä ammattiopintoihin. Toimintamalli saatiin heti ensimmäisenä vuonna hyvin käytyin. Vuonna 2018 ammatillisessa peruskoulutuksessa ja VALMA-koulutuksessa aloitti uusia opiskelijoita yhteensä 1 266. Heistä jo noin puolet aloitti opintonsa jatkuvan haun kautta. Taulukossa 4 on kuvattu eri hakuväylistä tulleiden aloittaneiden määrät tutkinnoittain.

Taulukko 4. Uudet aloittaneet opiskelijat tutkinnoittain v. 2018

Toimiala/tutkinto	Toimipaikka	Yhteis-haku	Jatkuva haku	Aloittaneet 2018
Hyvinvointiala		116	138	254
Hius- ja kauneudenhoitoalan perustutkinto	Hyv.kampus	16	7	23
Sosiaali- ja terveysalan perustutkinto	Hyv.kampus	100	131	231
IT- ja media-ala		52	59	111
Media-alan ja kuvallisen ilmaisun perustutkinto	Amm.kampus	21	30	51
Tieto- ja tietoliikennetekniikan perustutkinto	Amm.kampus	12	3	15
Tieto- ja viestintätekniikan perustutkinto	Amm.kampus	19	26	45
Kansanopisto		14	12	26
Kasvatus- ja ohjausalan perustutkinto	Kälviä	14	12	26
Liiketoiminnan ala		59	48	107
Liiketoiminnan perustutkinto	Amm.kampus	59	39	98
Tekstiili- ja muotialan perustutkinto	Amm.kampus	0	9	9
Luonnonvara-ala		81	131	212
Hevostalouden perustutkinto	Kaustinen	9	41	50
Hevostalouden perustutkinto	Perho	13	12	25
Luonto- ja ympäristöalan perustutkinto	Perho	0	23	23
Maatalousalan perustutkinto, eläintenhoitaja	Kannus	20	21	41
Maatalousalan perustutkinto, maatilatalous	Kannus	14	11	25
Maatalousalan perustutkinto, maatilatalous	Perho	0	4	4
Maatalousalan perustutkinto, maatalousteknologia	Kannus	14	0	14
Metsäalan perustutkinto, metsuri	Kannus	0	7	7
Metsäalan perustutkinto, metsäkoneenkuljettaja	Kannus	11	12	23
Rakennusalat		114	45	159
Pintakäsittelyalan perustutkinto	Amm.kampus	11	16	27
Puhtaus- ja kiinteistöpalvelualan perustutkinto	Amm.kampus	0	6	6
Puuteollisuuden perustutkinto	Amm.kampus	3	7	10
Rakennusalan perustutkinto	Amm.kampus	41	14	55
Sähkö- ja automaatiotekniikan perustutkinto	Amm.kampus	39	2	41
Talotekniikan perustutkinto	Amm.kampus	20	0	20
Ruoka- ja puhtauspalveluala		30	76	106
Elintarvikealan perustutkinto	Amm.kampus	15	39	54
Ravintola- ja catering-alan perustutkinto	Amm.kampus	15	37	52
Teollisuus ja logistiikka-ala		116	98	214
Autoalan perustutkinto	Amm.kampus	19	2	21
Kone- ja tuotantotekniikan perustutkinto	Amm.kampus	33	37	70
Laboratorioalan perustutkinto	Amm.kampus	13	7	20
Logistiikan perustutkinto	Amm.kampus	18	6	24

Keski-Pohjanmaan koulutusyhtymä

Prosessiteollisuuden perustutkinto	Amm.kampus	15	43	58
Turvallisuusalan perustutkinto	Amm.kampus	18	3	21
Valmentava koulutus		36	41	77
KESKI-POHJANMAAN AMMATTIOPISTO YHT.		618	648	1 266

Mitkä tutkintomme ovat suosituimpia?

Ammattikoulutuksen alueellisen tarjonnan suunnittelussa keskeisiä vaikuttavia tekijöitä ovat työvoiman tarve, alueellinen tasapuolisuus ammatillisen koulutuksen tarjonnassa, organisaation vahva osaaminen jollakin alalla sekä tutkintojen vetovoimaisuus hakijoiden keskuudessa. Taulukossa 5. yhteishaussa mukana olleita koulutuksia on kuvattu vetovoimaisuuden perusteella toimialoittain ja perustutkinnoittain. Taulukko ei kerro jatkuvan haun vetovoimasta eikä jatkuvan haun vetovoimaa voi samalla tavoin laskennallisesti esittääkään.

Vetovoimaisuusmittarilla mitattuna suosittu koulutus on viime vuosina ollut maatalousalan perustutkinnon eläintenhoitajan koulutus, jota toteutetaan Kannuksessa ns. kennel-linjana eli se painottuu pieneläimiin ja erityisesti koiriin. Auto- ja logistiikka-alan perustutkinnot sekä media-alan ja kuvallisen ilmaisun perustutkinto ovat pysyneet tasaisen suosittuina. Muissa tutkinnoissa on vuosittaista vaihtelua, mutta esimerkiksi rakennuskluusteriin kuuluvat koulutukset sekä turvallisuusalan perustutkinto ovat olleet viime vuosina vetovoimaisia.

Taulukko 5. Yhteishaussa 2016- 2018 olleiden koulutusten vetovoimaisuus eli kuinka monta ensisijaista hakijaa on ollut yhtä aloituspaikkaa kohden

		2016	2017	2018
Hyvinvointiala				
Hius- ja kauneudenhoitoalan perustutkinto	Hyv.kampus	ei hakua	1,83	1,17
Sosiaali- ja terveysalan perustutkinto	Hyv.kampus	1,22	1,24	1,13
IT- ja media-ala				
Media-alan ja kuvallisen ilmaisun perustutkinto	Amm.kampus	1,63	1,69	1,83
Tieto- ja tietoliikennetekniikan perustutkinto	Amm.kampus	0,94	1,00	0,69
Tieto- ja viestintätekniikan perustutkinto	Amm.kampus	1,22	0,94	1,44
Kansanopisto				
Kasvatus- ja ohjausalan perustutkinto	Kälviä	1,06	1,13	1,40
Liiketoiminnan ala				
Liiketoiminnan perustutkinto	Amm.kampus	0,93	0,76	0,85
Tekstiili- ja muotialan perustutkinto	Amm.kampus	1,25	0,63	0,13
Luonnonvara-ala				
Hevostalouden perustutkinto	Kaustinen	0,86	0,36	0,71
Hevostalouden perustutkinto	Perho	0,79	0,50	1,17
Luonto- ja ympäristöalan perustutkinto	Perho	0,50	ei hakua	ei hakua
Maatalousalan perustutkinto, eläintenhoitaja	Kannus	3,11	1,75	1,80
Maatalousalan perustutkinto, maatilatalous	Kannus	0,88	0,97	0,78

Keski-Pohjanmaan koulutusyhtymä

Maatalousalan perustutkinto, maatalousteknologia	Kannus	0,88	0,97	0,78
Maatalousalan perustutkinto, maatilatalous	Perho	0,40	ei hakua	ei hakua
Metsäalan perustutkinto, metsäkoneenkuljettaja	Kannus	0,94	0,94	0,67
Rakennusalat				
Pintakäsittelyalan perustutkinto	Amm.kampus	0,83	0,56	0,67
Puuteollisuuden perustutkinto	Amm.kampus	0,44	0,75	0,19
Rakennusalan perustutkinto, talonrakentaja	Amm.kampus	1,78	0,92	1,14
Rakennusalan perustutkinto, maarakennuskoneenkulj.	Amm.kampus	1,30	ei hakua	ei hakua
Sähkö- ja automaatiotekniikan perustutkinto	Amm.kampus	1,00	1,03	1,13
Talotekniikan perustutkinto	Amm.kampus	1,83	2,00	1,78
Ruoka- ja puhtauspalveluala				
Elintarvikealan perustutkinto	Amm.kampus	0,44	0,50	0,50
Puhtaus- ja kiinteistöpalvelualan perustutkinto	Amm.kampus	ei hakua	ei hakua	0,18
Ravintola- ja catering-alan perustutkinto	Amm.kampus	0,36	0,44	0,32
Teollisuus ja logistiikka-ala				
Autoalan perustutkinto	Amm.kampus	3,06	2,56	1,94
Kone- ja tuotantotekniikan perustutkinto	Amm.kampus	0,75	0,83	0,69
Laboratorioalan perustutkinto	Amm.kampus	0,88	0,69	0,75
Logistiikan perustutkinto	Amm.kampus	2,17	1,03	2,06
Prosessiteollisuuden perustutkinto	Amm.kampus	1,31	0,88	1,06
Turvallisuusalan perustutkinto	Amm.kampus	2,39	1,61	1,55
KESKI-POHJANMAAN AMMATTIOPISTO YHTEENSÄ		1,15	1,03	1,00

Paljonko meillä on erityistä tukea tarvitsevia opiskelijoita?

Osa opiskelijoista tarvitsee oppimiseensa erityistä tukea. Heille laaditaan erityisen tuen suunnitelma osana henkilökohtaista osaamisen kehityssuunnitelmaa HOKSia. Erityisen tuen suunnitelmassa määritellään erityisen tuen tarve ja toteuttamistavat. Tällä perusteella heidän opetuksensa järjestämiseen saadaan korotettua valtionosuutta.

Erityistä tukea tarvitsevien opiskelijoiden määrä on koulutusyhtymässämme ja valtakunnallisesti lisääntynyt viime vuosina. Osittain tämä johtuu systemaattisesti kehitetystä tuen tarpeen havaitsemisesta, mutta toisaalta on havaittavissa, että elämänhallinnan ja oppimisen vaikeudet ovat lisääntyneet. Osalle erityistä tukea tarvitsevista opiskelijoista on jo peruskoulussa laadittu yksilöllistetty opetussuunnitelma, mutta usein erityisen tuen tarve havaitaan ja määritellään vasta, kun opiskelijat ovat tulleet opiskelijoiksi ammatilliseen koulutukseen.

Taulukossa 6 on esitetty erityisopiskelijoiden osuudet opiskelijamäärästä toimialoittain. Koulutusyhtymässä oli vuonna 2017 laadittu erityisen tuen suunnitelma (tuolloin HOJKS) 20,3 prosentille opiskelijoista. Vuonna 2018 vastaava osuus oli 18,9 %.

Taulukko 6. Erityisen tuen opiskelijoiden osuus opiskelijamäärästä toimialoittain vuonna 2018

Toimiala	Perustutkinto- opiskelijat ja Valma	Erityinen tuki	Osuus opiskelija- määrästä
Hyvinvointiala	766	125	16,32 %
IT- ja media-ala	344	61	17,73 %
Kansanopisto	91	22	24,18 %
Liiketoiminnan ala	418	80	19,14 %
Luonnonvara-ala	743	105	14,13 %
Rakennusalat	570	116	20,35 %
Ruoka- ja puhtauspalveluala	298	108	36,24 %
Teollisuus ja logistiikka-ala	682	122	17,89 %
Valmentava koulutus	131	37	28,24 %
Laajennettu oppisopimus	64	0,0	0,00 %
Yhteensä	4 107	776	18,89 %

Kuinka tyytyväisiä opiskelijamme ovat koulutukseen?

Opiskelijoiden mielipiteitä, näkemyksiä ja tyytyväisyyttä opiskelun eri osa-alueisiin kartoitetaan vuosittain yhtenäisillä opiskelijakyselyillä, lisäksi toimipaikat ja opettajat keräävät oman toimintansa kehittämiseksi palautetta oman tarpeensa mukaisesti. Vuodesta 2011 lähtien Keski-Pohjanmaan koulutusyhtymässä nuorten ammatillisen peruskoulutuksen yhteiset opiskelijakyselyt on toteutettu OPIX-verkoston mukaisina kyselyinä, jolloin on saatu vertailutietoa muihin verkostossa oleviin koulutuksen järjestäjiin. Nuorten OPIX-kyselyt olivat käytössä vielä kevään 2018 ajan. Tämän jälkeen siirryttiin käyttämään kansallista ARVO-Amispalautteita, jotka ovat osa ammatillisen koulutuksen rahoitusjärjestelmää. ARVO-Amispalautetta kerätään kaikilta niiltä opiskelijoilta, joiden tavoitteena on suorittaa ammatillinen perustutkinto, ammattitutkinto, erikoisammattitutkinto tai näiden tutkinnon osa/osia. Valtakunnallisia palautekyselyjä on kaksi, opintojen aloitusvaiheessa kerättävä Aloituskysely ja opintojen loppuksi koottava Päätökysely. ARVO-Amispalautteita kerättiin 1.7.2018 alkaen sekä nuorten OPIX-kyselyt että aikuisten AIPAL-kyselyt. Vuosi 2018 oli siirtymävaihetta, jolloin alkuvuodesta palaute kerättiin OPIX-järjestelmällä ja loppuvuosi ARVO-Amispalauttejärjestelmällä.

Työvoimakoulutuksessa kerätään edelleen ns. OPAL-palautteita. Kaikki Kpedu:n keskeiset opiskelijakyselyiden tulokset julkaistaan koulutusyhtymän www-sivuilla ja yksityiskohtaiset tulokset löytyvät intranetissä.

ARVO Aloituskysely

Uuden palautejärjestelmän käyttöönotto lähti syksyllä 2018 hyvin käyntiin. Syksyn 2018 aikana uuteen Aloituskyselyyn vastasi yhteensä 818 uutta opiskelijaa. Taulukkoon 7 on koottu palautekyselyn keskeiset tulokset toimialoittain. Pääosin opiskelijat ovat olleet hyvin tyytyväisiä opintojensa aloitusvaiheeseen, vaikka jonkin verran eroa eri toimialojen välillä on.

Taulukko 7. ARVO Aloituskyselyn tulokset toimialoittain 2018

Toimiala	Pääsin aloittamaan opintoni sopivassa aikataulussa	Aikaisemmat opintoni, työkokemukseni ja muu osaamiseni selvitettiin monipuolisesti	Sain vaikuttaa tutkinnon osien valintaan	Kanssani selvitettiin, tarvisenko tukea opinnoissani	Olen tyytyväinen opintojeni aloitusvaiheeseen	Suosittelisitko oppilaitosta? 0 = en ollenkaan, 10 = erittäin mielelläni
Hyvinvointiala	4,57	3,90	3,81	3,99	4,15	8,23
IT- ja media-ala	4,53	4,02	4,19	4,28	3,89	8,05
Kansanopisto	4,73	3,80	3,20	3,67	4,13	8,40
Liiketoiminnan ala	4,20	4,00	4,00	4,00	4,20	8,80
Luonnonvara-ala	4,63	4,15	4,29	4,24	4,41	8,61
Rakennusalat	4,63	4,37	4,27	4,38	4,45	8,70
Ruoka- ja puhtauspalveluala	4,68	3,96	4,06	4,13	4,29	8,24
Teollisuus ja logistiikka-ala	4,45	4,09	3,94	4,05	4,14	8,45
Laajennettu oppisopimus	4,50	3,97	3,66	4,07	4,21	8,22
KPEDU	4,58	4,06	3,99	4,15	4,24	8,37
Valtakunnallinen	4,63	4,10	3,83	4,16	4,34	8,48

OPIX Olokysely

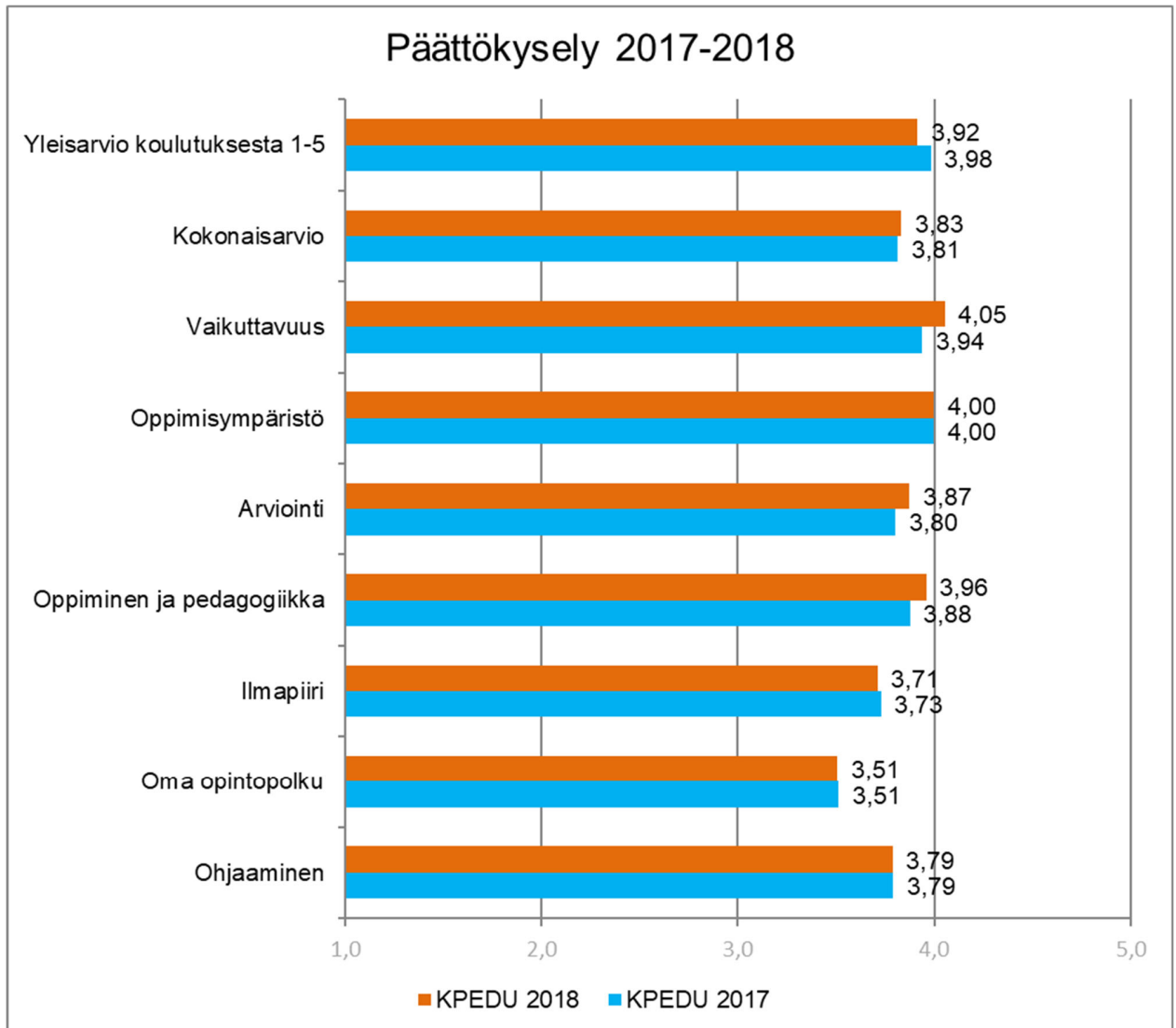
Toisen vuoden opiskelijoiden olokysely toteutettiin viimeisen kerran silloisessa muodossaan keväällä 2018. Vuoden 2017 tuloksiin verrattuna opiskelijat antoivat hieman parempia arvioita eri osa-alueista (kuvio 2).



Kuvio 2. Olokyselyn tulokset eri osa-alueilta

OPIX Päätökysely ja ARVO Päätökysely

Talvella ja keväällä 2018 valmistuneet antoivat palautteensa OPIX-palautejärjestelmän mukaisesti. Vuoden 2017 tuloksiin verrattuna tyytyväisyys eri osa-alueisiin oli joko pysynyt ennallaan tai parantunut hieman. Eri teema-alueiden tulokset vuosilta 2017-2018 on esitetty kuviossa 3.



Kuvio 3. OPIX Päätökyselyn tulokset eri osa-alueilta v. 2017-2018

Keski-Pohjanmaan koulutusyhtymä

Syksyn 2018 aikana ARVO Päätökyselyyn vastasi 123 valmistunutta. Heidän antamansa palautteen tulokset on koottu taulukkoon 8. Tuloksia ei ole pienen vastaajamäärän tähden vielä eritelty toimialoittain. Kokonaisuutena tulokset ovat hyviä, vaikka valtakunnallisesta tasosta ollaankin joissain väittämässä hieman jäljessä. Näyttöihin, arvioijien ammattitaitoon ja omiin yrittäjyysvalmiuksiin oltiin tyytyväisempiä kuin valmistuneet Suomessa keskimäärin.

Taulukko 8. ARVO Päätökyselyn tulokset 2018

ARVO-Amispalaute Päätökysely	KPEDU	Valtakunnallinen
Minulle laadittu henkilökohtainen osaamisen kehittämissuunnitelma (HOKS) mahdollisesti opintojeni joustavan etenemisen	4,08	4,15
Opetustilat, välineet, työpaikat, digitaaliset ja muut oppimisympäristöni edistivät oppimistani	3,96	4,13
Olen tyytyväinen minulle tarjottuihin mahdollisuuksiin opiskella työpaikalla	4,12	4,21
Sain riittävästi opetusta ja ohjausta, jotta opintoni etenivät suunnitellusti	4,00	4,17
Opintojeni aikana varmistettiin, että sain tukea opintojen etenemiseen, jos sitä tarvitsin	4,00	4,13
Saamani opetus ja ohjaus oli laadukasta	4,08	4,19
Työtehtävät, joissa suoritin näyttöni, vastasivat todellisia työelämän tehtäviä	4,63	4,53
Arvioijani olivat ammattitaitoisia ja asiantuntevia	4,63	4,57
Opiskelijoita kohdeltiin yhdenvertaisesti ja tasa-arvoisesti	4,35	4,35
Koulutus paransi valmiuksiani työelämään siirtymiseen, siellä toimimiseen tai jatko-opintoihin	4,27	4,33
Koulutus antoi valmiuksia yrittäjyyteen	3,70	3,49
Koulutuksen aikana sain osaamista ja ammattitaitoa, jota pystyn hyödyntämään	4,48	4,46
Olen tyytyväinen saamaani koulutukseen	4,23	4,33
Suosittelisitko oppilaitosta? 0 = en ollenkaan, 10 = erittäin mielelläni	8,09	8,33

Kuinka toteutuvat opiskelijoiden hyvinvointi, osallisuus ja tasa-arvo?

Opiskelijoiden osallisuus ja vaikuttamismahdollisuudet

Toimipaikoissamme toimivat toimipaikkakohtaiset opiskelijakunnat ja lisäksi koulutusyhtymällä on yhteinen opiskelijajayhdistys KeKo ry. Näiden kautta opiskelijoilla on mahdollisuus osallistua ja vaikuttaa opintojaan ja toimipaikkaa koskeviin asioihin. Opiskelijakunnat voivat järjestää myös erilaisia tapahtumia kulttuurin ja urheilun saralla. Opiskelijakuntien kautta valitaan opiskelijaedustajat koulutusyhtymän toimielimiin ja tiimeihin, joihin näin saadaan opiskelijanäkökulmaa.

Toimipaikoissa on myös tutor-opiskelijatoimintaa. Tutor-opiskelijat toimivat aktiivisessa roolissa mm. oppilaitosesittelyissä ja erilaisissa tapahtumissa. Opiskelijat ovat mukana myös aloitetoiminnassa. Opiskelijajayhdistys on ottanut kantaa läpikäymällä kyselyitä, antamalla lausuntoja eri toimijaryhmien kannanottoopyyntöihin, nimennyt edustajia koulutusyhtymän toimikuntiin ja ohjausryhmiin, valinnut toimipaikkoihin hankittavia vapaa-ajan välineitä ja tavannut yhtymäjohtajaa ja rehtoria viestien opiskelijoita koskevia toiveita.

Tasa-arvonäkökulma opiskelussa

Sukupuolten välisen tasa-arvon toteutumista voidaan tarkastella mm. siitä näkökulmasta onko toimipaikoissamme tarjolla sekä naisille että miehille sopivia koulutuksia jos ajatellaan perinteisen ammattien sukupuolijakauman näkökulmasta. Sitä voidaan tarkastella myös mies- ja naisopiskelijamäärien jakautumisena eri tutkintoihin. Ja tarkastelemalla, onko meillä selkeästi mies- tai naispainotteisia aloja tai tutkintoja.

Kansallisten tasa-arvotavoitteiden näkökulmasta ammattien sukupuolisidonnaisuutta tulisi vähentää myös koulutuksen keinoin. Taulukossa 9 on esitelty opiskelijoiden sukupuolijakaumat toimialoittain ja perustutkinnoittain eri toimipaikoissa vuonna 2018. Opiskelijoista oli naisia 50,9 % ja kokonaisuutta tarkastellen jako naisten ja miesten välillä on viime vuosina pysynyt suunnilleen samana. Selkeästi naisvaltaisia aloja viime vuosina ovat olleet Perhon toimipaikan hevostalouden perustutkinto, Kannuksen eläintenhoitajakoulutus ja hyvinvointikampanuksen hius- ja kauneudenhoitoalan perustutkinto.

Toisinpäin tarkasteltuna miesvaltaisia tutkintoja ovat olleet maatalousteknologian ja metsäkoneenkuljettajan osaamisalat Kannuksessa sekä ammattikampuksella järjestettävät kone- ja tuotantotekniikan, talotekniikan, tietojen ja tietoliikennetekniikan ja sähkö- ja automaatiotekniikan perustutkintokoulutukset kiinnostavat naisia vain vähän tai eivät lainkaan. Kaiken kaikkiaan sukupuolijakaumat vaikuttavat vastaavan melko perinteistä jakautumista ammattialoille eikä niissä vuosien mittaan ole juuri muutoksia tapahtunut.

Taulukko 9. Opiskelijoiden sukupuolijakauma toimialoittain ja perustutkinnoittain

Toimiala/tutkinto	Toimipaikka	2018		
		mies	nainen	yhteensä
Hyvinvointiala		94	625	719
Hius- ja kauneudenhoitoalan perustutkinto	Hyv.kampus	2	57	59
Sosiaali- ja terveysalan perustutkinto	Hyv.kampus	92	568	660
IT- ja media-ala		206	114	320
Media-alan ja kuvallisen ilmaisun perustutkinto	Amm.kampus	59	76	135
Tieto- ja tietoliikennetekniikan perustutkinto	Amm.kampus	54	3	57

Keski-Pohjanmaan koulutusyhtymä

Tieto- ja viestintäteknikan perustutkinto	Amm.kampus	93	35	128
Kansanopisto		25	64	89
Kasvatus- ja ohjausalan perustutkinto	Kälviä	25	64	89
Liiketoiminnan ala		127	273	400
Liiketoiminnan perustutkinto	Amm.kampus	123	244	367
Tekstiili- ja muotialan perustutkinto	Amm.kampus	4	29	33
Luonnonvara-ala		324	383	707
Hevostalouden perustutkinto	Kaustinen	18	116	134
Hevostalouden perustutkinto	Perho	1	70	71
Luonto- ja ympäristöalan perustutkinto	Perho	36	19	55
Maatalousalan perustutkinto, eläintenhoitaja	Kannus	6	118	124
Maatalousalan perustutkinto, maatilatalous	Kannus	54	37	91
Maatalousalan perustutkinto, maatilatalous	Perho	11	3	14
Maatalousalan perustutkinto, maatalousteknologia	Kannus	60	0	60
Maatalousalan perustutkinto, turkistalous	Kannus	28	10	38
Metsäalan perustutkinto, metsuri	Kannus	44	8	52
Metsäalan perustutkinto, metsäkoneenkuljettaja	Kannus	66	2	68
Rakennusalat		440	81	521
Pintakäsittelyalan perustutkinto	Amm.kampus	22	48	70
Puhtaus- ja kiinteistöpalvelualan perustutkinto	Amm.kampus	20	9	29
Puuteollisuuden perustutkinto	Amm.kampus	33	8	41
Rakennusalan perustutkinto	Amm.kampus	146	15	161
Sähkö- ja automaatiotekniikan perustutkinto	Amm.kampus	142	1	143
Talotekniikan perustutkinto	Amm.kampus	77	0	77
Ruoka- ja puhtauspalveluala		74	188	262
Elintarvikealan perustutkinto	Amm.kampus	25	91	116
Ravintola- ja catering-alan perustutkinto	Amm.kampus	49	97	146
Teollisuus ja logistiikka-ala		524	145	669
Autoalan perustutkinto	Amm.kampus	69	5	74
Kone- ja tuotantotekniikan perustutkinto	Amm.kampus	180	11	191
Laboratorioalan perustutkinto	Amm.kampus	10	42	52
Logistiikan perustutkinto	Amm.kampus	88	9	97
Prosessiteollisuuden perustutkinto	Amm.kampus	130	40	170
Teknisen suunnittelun perustutkinto	Amm.kampus	11	3	14
Turvallisuusalan perustutkinto	Amm.kampus	36	35	71
Valmentava koulutus		63	68	131
KESKI-POHJANMAAN AMMATTIOPISTO YHT.		1 877	1 941	3 818

Kuinka opiskelijamme suoriutuvat opinnoistaan ja mitä heille tapahtuu sen jälkeen?

Suoritetut tutkinnon osat

Ammatilliset tutkinnot koostuvat tutkinnon osista. Näitä osia opiskelijamme saivat ammatillisessa perustutkintokoulutuksessa suoritettua noin 4 700 ja ammatti- sekä erikoisammattitutkinnoissa reilut 600. Ammatillisen koulutuksen rahoitusperusteiden uudistuessa on tärkeää pysyä seuraamaan myös näiden suoritettujen toimialakohtaista toteutumista. Taulukoissa 10 ja 11 on esitetty tutkinnon osien kertyminen oppilaitosmuotoisessa valtionosuusrahoitteisessa ammatillisessa koulutuksessa.

Taulukko 10. Vuosina 2016-2018 suoritettujen ammatillisten tutkinnon osien määrä ammatillisessa perustutkintokoulutuksessa

	Toimipaikka	2016	2017	2018
Hyvinvointiala		850	878	726
Hiusalalan perustutkinto	Hyv.kampus	44	54	86
Sosiaali- ja terveysalan perustutkinto	Hyv.kampus	806	824	640
IT- ja media-ala		378	346	456
Audiovisuaalisen viestinnän perustutkinto	Amm.kampus	136	124	128
Media-alan ja kuvallisen ilmaisun perustutkinto	Amm.kampus	--	--	63
Teknisen suunnittelun perustutkinto	Amm.kampus	12	15	21
Tieto- ja tietoliikennetekniikan perustutkinto	Amm.kampus	56	52	76
Tieto- ja viestintätekniikan perustutkinto	Amm.kampus	174	155	168
Kansanopisto		75	57	106
Kasvatus- ja ohjausalan perustutkinto	Kälviä	--	--	59
Nuoriso- ja vapaa-ajan ohjauksen perustutkinto	Kälviä	75	57	47
Liiketoiminnan ala		544	545	444
Käsi- ja taideteollisuusalan perustutkinto	Toholampi	83	14	--
Liiketalouden perustutkinto	Amm.kampus	413	471	379
Liiketoiminnan perustutkinto	Amm.kampus	--	--	30
Tekstiili- ja vaatetusalan perustutkinto	Amm.kampus	48	60	35
Luonnonvara-ala		759	887	1040
Hevostalouden perustutkinto	Kaustinen	138	270	253
Hevostalouden perustutkinto	Perho	97	91	84
Luonto- ja ympäristöalan perustutkinto	Perho	63	82	60
Maatalousalan perustutkinto, eläintenhoitaja	Kannus	83	85	122
Maatalousalan perustutkinto, maatalousteknologia	Kannus	53	83	128
Maatalousalan perustutkinto, maatilatalous	Kannus	170	166	168
Maatalousalan perustutkinto, maatilatalous	Perho	55	62	27
Maatalousalan perustutkinto, turkistalous	Kannus	--	--	40
Metsäalan perustutkinto, metsäkoneenkuljetus	Kannus	--	--	74
Metsäalan perustutkinto, metsätalous	Kannus	100	48	84
Rakennusalat		659	865	755
Kiinteistöpalveluiden perustutkinto	Amm.kampus	23	74	116
Pintakäsittelyalan perustutkinto	Amm.kampus	101	101	67
Puualan perustutkinto	Amm.kampus	83	86	50
Rakennusalan perustutkinto	Amm.kampus	109	252	227

Keski-Pohjanmaan koulutusyhtymä

Sähkö- ja automaatiotekniikan perustutkinto	Amm.kampus	213	182	153
Talotekniikan perustutkinto	Amm.kampus	130	170	142
Ruoka- ja puhtauspalveluala		467	452	339
Elintarvikealan perustutkinto	Amm.kampus	156	170	131
Hotelli-, ravintola- ja catering-alan perustutkinto	Amm.kampus	280	253	172
Kotityö- ja puhdistuspalvelujen perustutkinto	Amm.kampus	31	29	3
Puhtaus- ja kiinteistöpalvelujen perustutkinto	Amm.kampus	--	--	4
Ravintola- ja catering-alan perustutkinto	Amm.kampus	--	--	29
Teollisuus ja logistiikka-ala		744	940	788
Autoalan perustutkinto	Amm.kampus	87	96	77
Kone- ja metallialan perustutkinto	Amm.kampus	280	405	126
Kone- ja tuotantotekniikan perustutkinto	Amm.kampus	--	--	109
Laboratorioalan perustutkinto	Amm.kampus	90	64	82
Logistiikan perustutkinto	Amm.kampus	78	86	97
Prosessiteollisuuden perustutkinto	Amm.kampus	146	150	193
Turvallisuusalan perustutkinto	Amm.kampus	63	139	104
KESKI-POHJANMAAN AMMATTIOPISTO YHT.		4 476	4 970	4 654

Taulukko 11. Vuosina 2016-2018 suoritettujen tutkinnon osien määrä ammatti- ja erikoisammattitutkintokoulutuksessa

	Toimipaikka	2016	2017	2018
Hyvinvointiala		83	156	78
Hierojan ammattitutkinto	Hyv.kampus	41	64	25
Jalkojenhoidon ammattitutkinto	Hyv.kampus	17	15	9
Mielenterveys- ja päihdetyön erikoisammattitutkinto	Hyv.kampus	--	22	--
Psykiatrisen hoidon erikoisammattitutkinto	Hyv.kampus	3	--	--
Päihdetyön ammattitutkinto	Hyv.kampus	22	14	5
Vanhustyön erikoisammattitutkinto	Hyv.kampus	--	5	7
Välinehuoltajan ammattitutkinto	Hyv.kampus	--	36	32
IT- ja media-ala		24	17	11
Audiovisuaalisen viestinnän ammattitutkinto	Amm.kampus	15	4	--
Media-alan ammattitutkinto	Amm.kampus	--	--	4
Tieto- ja viestintätekniiikan ammattitutkinto	Amm.kampus	9	13	7
Kansanopisto		147	137	131
Kehitysvamma-alan erikoisammattitutkinto	Kälviä	4	--	--
Koulunkäynnin ja aamu- ja iltapäivätoiminnan ohjauksen at	Kälviä	32	53	20
Koulunkäynnin ja aamu- ja iltapäivätoiminnan ohjauksen eat	Kälviä	1	--	--
Lasten ja nuorten erityisohjaajan ammattitutkinto	Kälviä	55	47	66
Perhepäivähoitajan ammattitutkinto	Kälviä	30	--	8
Työvalmennuksen erikoisammattitutkinto	Kälviä	--	--	4
Valokuvaajan ammattitutkinto	Kälviä	25	37	33
Valokuvaajan erikoisammattitutkinto	Kälviä	--	--	2
Liiketoiminnan ala		127	124	128
Johtamisen erikoisammattitutkinto	Amm.kampus	3	2	1
Lähiesimiestyön ammattitutkinto	Amm.kampus	5	4	--
Markkinointiviestinnän ammattitutkinto	Amm.kampus	51	21	--
Myynnin ammattitutkinto	Amm.kampus	8	18	17
Sihteerin ammattitutkinto	Amm.kampus	23	23	22
Taloushallinnon ammattitutkinto	Amm.kampus	19	--	--
Yrittäjän ammattitutkinto	Amm.kampus	18	56	88

Keski-Pohjanmaan koulutusyhtymä

Luonnonvara-ala		97	195	115
Eläintenhoitajan ammattitutkinto	Kannus	5	8	5
Hevostalouden ammattitutkinto	Kaustinen	--	--	7
Hevostenvalmentajan ammattitutkinto	Kaustinen	26	66	8
Maatalouskoneasentajan ammattitutkinto	Kannus	--	5	--
Metsäkoneenkuljettajan ammattitutkinto	Kannus	14	6	63
Seminologin ammattitutkinto	Kannus	3	4	3
Tarhaajamestarin erikoisammattitutkinto	Kannus	22	35	--
Tuotantoeläinten hoidon ja hyvinvoinnin at	Kannus	27	71	29
Teollisuus ja logistiikka-ala		195	153	62
Hitsaajamestarin erikoisammattitutkinto	Amm.kampus	57	--	--
Kunnossapidon ammattitutkinto	Amm.kampus	6	4	--
Turvallisuusvalvojan erikoisammattitutkinto	Amm.kampus	7	36	43
Tuulivoima-asentajan ammattitutkinto	Amm.kampus	--	6	--
Vartijan ammattitutkinto	Amm.kampus	102	92	--
Yhdistelmäajoneuvonkuljettajan ammattitutkinto	Amm.kampus	23	15	19
Ruoka- ja puhtaustalouselämä		12	2	41
Laitoshuoltajan ammattitutkinto	Amm.kampus	12	2	--
Puhtaus- ja kiinteistöpalvelujen ammattitutkinto	Amm.kampus	--	--	41
KESKI-POHJANMAAN AMMATTIOPISTO YHT.		685	784	566

Taitaja menestys

Taitajatoimintaa kehitetään systemaattisesti ja erinomaisia tuloksia on saavutettu jo monena vuonna peräkkäin. Pelkästään Taitaja-kilpailujen finaaliin selviytyminen on erinomainen suoritus. Finaalilajeissa nuoret kilpailivat oman ammattialansa todellista työelämää vastaavissa tehtävissä ja olosuhteissa. Kilpailutehtävät ovat opetussuunnitelman kiitettävä-tasoa. Kunkin lajin tuomaristo muodostui ammatillisen koulutuksen, työnantajan ja työntekijän edustajista.

Lukuvuoden 2017-2018 Taitaja-kisat järjestettiin toukokuussa Tampereella. Taitaja-finaaliin selvisi neljä Kpedun opiskelijaa. Heistä hopeaa saavutti automaatioasennuksen opiskelija ja pronssia ilmastointiasennuksen ja vaatteenvalmistuksen finaaleissa kilpailleet opiskelijat. Pistesijalle ylettiin verkkosivujen tuottamisessa. Eläinten- ja hevostenhoito- sekä laboranttilaji, joissa Kpedu on menestynyt aiempina vuosina erinomaisesti, eivät sisältyneet vuoden 2018 Taitaja-lajivalikoimaan.

Lukuvuoden 2016-2017 Taitaja-kisojen semifinaaleihin osallistui 29 Kpedun opiskelijaa 11 eri lajissa. Finaaliin heistä selvisi peräti 19. Vuonna 2017 Taitaja-kisat järjestettiin osana Suomen itsenäisyyden satavuotisjuhluvuoden tapahtumia Helsingissä. Kotiintuomisissa oli viisi mitalia, joista yksi kulta, kaksi hopeaa ja kaksi pronssia. Laboranttilajissa saavutettiin voitto, hopeaa tuli kuljetuslogistiikasta ja eläintenhoitajien lajissa ja sen lisäksi tietojenkäsittelystä. Neljän sija saatiin laboranttilajissa ja verkkosivujen tuottamisessa. Viidensijainen sijoitus napattiin hevostenhoitajien lajissa, automaatioasennuksesta, autonasennuksesta ja mekatronikka-parilajista. Kuudenneksi tultiin sähköasennuksessa ja seitsemänneksi huonekalupuuseppä-lajissa. Asiakaspalvelussa ja myynnissä tuloksena oli kahdeksas sija. Loppuvuodesta kisatuissa ammattitaidon mm-kisoissa eli WorldSkills-kisassa Abu Dhabissa oli mukana Kpedun opiskelija tietojenkäsittelylajissa.

Lukuvuonna 2015-2016 Taitaja-kisojen semifinaaleihin osallistui 40 opiskelijaa 20 eri lajissa. Seinäjoella järjestettyyn finaaliin selvisi heistä yhdeksän opiskelijaa, mutta kisamenestys oli huikkea. Kpedu saavutti neljä kultamitalia lajissa ravintolakokki, automaatioasennus, tietojenkäsittely ja eläintenhoito. Hopeaa voitettiin vielä automaatioasennuksessa ja metsäkoneen käytössä. Laboranttilajissa tuli viides sija ja kuudennet sijat saavutettiin

Keski-Pohjanmaan koulutusyhtymä

lajeissa tietojenkäsittely sekä autonasennus. Keski-Pohjanmaan ammattiopisto vastasi Taitaja2016-tapahtumassa kahden finaalin, hevostenhoidon ja eläinten hoidon, järjestelyistä.

Kansainväliset opiskelijavaihdot

Koulutusyhtymässä arvostetaan kansainvälisyystaitoja ja opiskelijoiden kansainväliset vaihdot nähdään arvokkaana osana ammatillisen osaamisen kasvua ja kasvua toimimiseen monikulttuurisissa työympäristöissä. Taulukossa 12 kuvataan kansainvälisiin vaihtoihin osallistumista toimialoittain ja perustutkinnoittain eri toimipaikoissamme.

Taulukko 12. Kansainvälisessä vaihdossa olleiden opiskelijoiden lukumäärät tutkinnoittain vuosina 2014–2018

Toimiala/tutkinto	Toimipaikka	2014	2015	2016	2017	2018
Hyvinvointiala		34	3	13	7	10
Hius- ja kauneudenhoitoalan perustutkinto	Hyv.kampus	3			2	
Sosiaali- ja terveysalan perustutkinto	Hyv.kampus	31	3	13	5	10
IT- ja media-ala		5	9	10	15	13
Media-alan ja kuvallisen ilmaisun perustutkinto	Amm.kampus	3	4	2	13	10
Tieto- ja tietoliikennetekniikan perustutkinto	Amm.kampus		3			2
Tieto- ja viestintätekniikan perustutkinto	Amm.kampus	2	2	8	2	1
Kansanopisto		14	1	0	2	2
Kasvatus- ja ohjausalan perustutkinto	Kälviä	14	1		2	2
Liiketoiminnan ala		51	53	24	26	19
Käsi- ja taideteollisuusalan perustutkinto	Toholampi	12	10			
Liiketoiminnan perustutkinto	Amm.kampus	36	26	18	25	18
Tekstiili- ja muotialan perustutkinto	Amm.kampus	3	17	6	1	1
Luonnonvara-ala		85	68	31	48	55
Eläintenhoitajan ammattitutkinto	Kannus					2
Hevostalouden perustutkinto	Kaustinen	8	9	5	8	11
Hevostalouden perustutkinto	Perho	2	1	3	1	3
Luonto- ja ympäristöalan perustutkinto	Perho	27	31	2	10	9
Maatalousalan perustutkinto, eläintenhoitaja	Kannus	13	5	11	9	14
Maatalousalan perustutkinto, maatilatalous	Kannus	7	2		12	2
Maatalousalan perustutkinto, maatalousteknologia	Kannus	15	18	9	2	13
Maatalousalan perustutkinto, turkistalous	Kannus				6	
Metsäalan perustutkinto	Kannus	13	2	1		1
Rakennusalat		10	6	8	11	9
Pintakäsittelyalan perustutkinto	Amm.kampus	3	2			2
Puuteollisuuden perustutkinto	Amm.kampus				2	
Rakennusalan perustutkinto	Amm.kampus	3	2	3	4	4
Sähkö- ja automaatiotekniikan perustutkinto	Amm.kampus	2		5	5	1
Talotekniikan perustutkinto	Amm.kampus	2	2			2
Ruoka- ja puhtauspalveluala		11	17	17	8	8
Elintarvikealan perustutkinto	Amm.kampus	6	7	1	4	1
Ravintola- ja catering-alan perustutkinto	Amm.kampus	5	10	16	4	7
Teollisuus ja logistiikka-ala		2	3	2	3	6
Autoalan perustutkinto	Amm.kampus	2		2	2	2

Keski-Pohjanmaan koulutusyhtymä

Kone- ja tuotantotekniikan perustutkinto	Amm.kampus		2			4
Laboratorioalan perustutkinto	Amm.kampus				1	
Turvallisuusalan perustutkinto	Amm.kampus		1			
VAPAA SIVISTYSTYÖ ja MUU KOULUTUS		15	10	14	3	0
KESKI-POHJANMAAN AMMATTIOPISTO YHT.		227	170	119	123	122

Ammatillisiin tutkintoihin valmistuneet

Vuonna 2018 ammatilliseen perustutkintoon ja valmistavista koulutuksista valmistui yhteensä 904 henkilöä, mikä on noin sata vähemmän kuin edellisellä vuonna (taulukko 13). Ammatti- ja erikoisammattitutkintoja suoritettiin vuonna 2018 yhteensä 367 kappaletta, kun vastaava luku vuonna 2017 oli 374 kpl (taulukko 14).

Taulukko 13. Ammatillisiin perustutkintoihin valmistuneet opiskelijat tutkinnoittain vuosina 2014-2018

Toimiala/tutkinto	Toimipaikka	2014	2015	2016	2017	2018
Hyvinvointiala		230	194	168	207	200
Hiusalan perustutkinto	Hyv.kampus	17	14	2	14	16
Sosiaali- ja terveysalan perustutkinto	Hyv.kampus	213	180	166	193	184
IT- ja media-ala		66	96	60	66	78
Audiovisuaalisen viestinnän perustutkinto	Amm.kampus	29	58	28	28	33
Teknisen suunnittelun perustutkinto	Amm.kampus	0	0	0	2	6
Tieto- ja tietoliikennetekniikan perustutkinto	Amm.kampus	14	12	9	9	14
Tieto- ja viestintätekniikan perustutkinto	Amm.kampus	23	26	23	27	25
Kansanopisto		21	12	16	21	18
Kasvatus- ja ohjausalan perustutkinto	Kälviä	0	0	0	0	3
Nuoriso- ja vapaa-ajan ohjauksen perustutkinto	Kälviä	21	12	16	21	15
Liiketoiminnan ala		149	142	146	97	82
Käsi- ja taideteollisuusalan perustutkinto	Amm.kampus	21	18	25	4	0
Liiketalouden perustutkinto	Amm.kampus	116	114	112	87	75
Tekstiili- ja vaatetusalan perustutkinto	Amm.kampus	12	10	9	6	7
Luonnonvara-ala		156	168	158	160	132
Hevostalouden perustutkinto	Kaustinen	8	20	22	29	25
Hevostalouden perustutkinto	Perho	10	10	6	11	10
Luonto- ja ympäristöalan perustutkinto	Perho	15	8	12	10	13
Maatalousalan perustutkinto, eläintenhoitaja	Kannus	23	19	17	18	17
Maatalousalan perustutkinto, maatilatalous	Kannus	40	43	44	37	23
Maatalousalan perustutkinto, maatilatalous	Perho	8	5	8	12	6
Maatalousalan perustutkinto, maatalousteknologia	Kannus	17	15	15	17	11
Maatalousalan perustutkinto, turkistarhaaja	Kannus					9
Metsäalan perustutkinto, metsuri	Kannus	20	37	20	13	3
Metsäalan perustutkinto, metsäkoneenkuljettaja	Kannus	15	11	14	13	15
Rakennusalat		148	136	130	150	136
Kiinteistöpalveluiden perustutkinto	Amm.kampus	18	20	3	16	17
Pintakäsittelyalan perustutkinto	Amm.kampus	16	19	16	11	18
Puualan perustutkinto	Amm.kampus	12	16	12	19	7
Rakennusalan perustutkinto, talonrakentaja	Amm.kampus	44	31	29	40	43
Rakennusalan perustutkinto, maarakennuskoneenkulj.	Amm.kampus	0	0	15	0	1

Keski-Pohjanmaan koulutusyhtymä

Sähkö- ja automaatiotekniikan perustutkinto	Amm.kampus	41	28	36	33	31
Talotekniikan perustutkinto	Amm.kampus	17	22	19	31	19
Ruoka- ja puhtaustalouden palveluala		83	83	73	95	73
Elintarvikealan perustutkinto	Amm.kampus	27	37	24	37	26
Hotelli-, ravintola- ja catering-alan perustutkinto	Amm.kampus	46	40	42	50	44
Kotityö- ja puhdistuspalvelujen perustutkinto	Amm.kampus	10	6	7	8	2
Ravintola- ja catering-alan perustutkinto	Amm.kampus	0	0	0	0	1
Teollisuus ja logistiikka-ala		196	165	164	190	139
Autoalan perustutkinto	Amm.kampus	17	16	14	16	15
Kone- ja metallialan perustutkinto	Amm.kampus	60	55	45	50	27
Kone- ja metallialan perustutkinto	Perho	10	3	1	0	0
Laboratorioalan perustutkinto	Amm.kampus	11	10	11	14	8
Logistiikan perustutkinto	Amm.kampus	16	16	14	17	18
Muovi- ja kumitekniikan perustutkinto	Amm.kampus	18	1	1	17	2
Prosessiteollisuuden perustutkinto	Amm.kampus	61	52	60	58	54
Turvallisuusalan perustutkinto	Amm.kampus	3	12	18	18	15
Valmentava koulutus		45	43	18	16	26
Laajennettu oppisopimus		26	16	10	11	20
KESKI-POHJANMAAN AMMATTIOPISTO YHT.		1 120	1 055	943	1 013	904

Taulukko 14. Ammatti- ja erikoisammattitutkinnon suorittaneet tutkinnoittain vuosina 2014-2018

Toimiala/tutkinto	Toimipaikka	2014	2015	2016	2017	2018
Hyvinvointiala		48	21	27	27	55
Hierojan ammattitutkinto	Hyv.kampus	10	0	10	12	11
Hierojan erikoisammattitutkinto	Hyv.kampus	0	1	0	0	0
Jalkojenhoidon ammattitutkinto	Hyv.kampus	6	0	9	0	11
Mielenterveys- ja päihdetyön ammattitutkinto	Hyv.kampus	0	0	0	0	4
Mielenterveys- ja päihdetyön erikoisammattitutkinto	Hyv.kampus	0	0	0	1	8
Psykiatrisen hoidon erikoisammattitutkinto	Hyv.kampus	2	6	5	0	0
Päihdetyön ammattitutkinto	Hyv.kampus	3	6	3	4	0
Vanhustyön erikoisammattitutkinto	Hyv.kampus	15	0	0	0	10
Välinehuoltajan ammattitutkinto	Hyv.kampus	12	8	0	10	11
IT- ja media-ala		15	11	7	17	16
Audiovisuaalisen viestinnän ammattitutkinto	Amm.kampus	7	1	4	1	0
Media-alan ammattitutkinto	Amm.kampus	0	0	0	0	1
Tieto- ja viestintätekniikan ammattitutkinto	Amm.kampus	4	0	2	3	4
Valokuvaajan ammattitutkinto	Kälviä	4	10	1	13	10
Valokuvaajan erikoisammattitutkinto		0	0	0	0	1
Kansanopisto		18	21	32	32	33
Kehitysvamma-alan erikoisammattitutkinto	Kälviä	0	0	1	1	0
Koulunkäynnin ja aamu- ja iltapäivätoiminnan ohjauksen at	Kälviä	8	9	12	11	9
Koulunkäynnin ja aamu- ja iltapäivätoiminnan ohjauksen eat	Kälviä	3	0	2	0	0
Lasten ja nuorten erityisohjaajan ammattitutkinto	Kälviä	6	11	10	12	16
Perhepäivähoitajan ammattitutkinto	Kälviä	1	1	7	1	1
Työvalmennuksen erikoisammattitutkinto	Kälviä	0	0	0	7	7
Liiketoiminnan ala		45	52	62	98	90
Johtamisen erikoisammattitutkinto	Amm.kampus	3	6	8	11	18

Keski-Pohjanmaan koulutusyhtymä

Lähiesimiestyön ammattitutkinto	Amm.kampus	0	0	2	32	13
Markkinointiviestinnän ammattitutkinto	Amm.kampus	6	2	22	11	0
Myynnin ammattitutkinto	Amm.kampus	9	9	3	11	7
Sihteerin ammattitutkinto	Amm.kampus	26	18	14	15	15
Taloushallinnon ammattitutkinto	Amm.kampus	1	4	4	0	0
Yrittäjän ammattitutkinto	Amm.kampus	0	2	6	18	34
Yritysjohdamisen erikoisammattitutkinto	Amm.kampus	0	11	3	0	3
Luonnonvara-ala		23	32	12	45	57
Eläintenhoitajan ammattitutkinto	Kannus	0	2	2	4	3
Hevostalouden ammattitutkinto	Kaustinen	0	0	0	0	2
Hevostenvalmentajan ammattitutkinto	Kaustinen	3	5	9	5	19
Karjatalouden ammattitutkinto	ka pe	4	0	0	0	0
Maatalouskoneasentajan ammattitutkinto	Kannus	0	0	0	2	4
Metsäkoneenkuljettajan ammattitutkinto	Kannus	0	0	1	3	24
Seminologin ammattitutkinto	Kannus	15	14	0	0	1
Tarhaajamestarin erikoisammattitutkinto	Kannus	0	0	0	10	0
Tuotantoeläinten hoidon ja hyvinvoinnin at	Kannus	1	11	0	21	4
Rakennusalat		1	6	1	6	2
Kiinteistöhoitajan ammattitutkinto	Amm.kampus	0	2	0	5	0
Kiinteistöpalvelujen ammattitutkinto	Amm.kampus	0	0	0	0	2
Talonrakennusalan ammattitutkinto	Amm.kampus	1	4	1	1	0
Ruoka- ja puhtauspalveluala		12	13	26	15	13
Laitoshuoltajan ammattitutkinto	Amm.kampus	12	13	26	15	5
Puhtaus- ja kiinteistöpalvelualan ammattitutkinto	Amm.kampus	0	0	0	0	8
Teollisuus ja logistiikka-ala		29	5	24	35	46
Kemianteollisuuden ammattitutkinto	Amm.kampus	14	1	9	16	24
Kemianteollisuuden erikoisammattitutkinto	Amm.kampus	0	0	0	0	0
Koneistajan ammattitutkinto	Amm.kampus	0	1	0	0	1
Kunnossapidon ammattitutkinto	Amm.kampus	0	0	2	0	0
Turvallisuusalan ammattitutkinto	Amm.kampus	0	0	0	0	1
Turvallisuusvalvojan erikoisammattitutkinto	Amm.kampus	4	3	3	0	18
Tuulivoima-asentajan ammattitutkinto	Amm.kampus	0	0	0	2	0
Vartijan ammattitutkinto	Amm.kampus	11	0	8	17	0
Yhdistelmäajoneuvokuljettajan ammattitutkinto	Amm.kampus	0	0	2	0	2
Laajennettu oppisopimus		91	62	77	99	55
KESKI-POHJANMAAN AMMATTIOPISTO YHT.		282	223	268	374	367

Keskeyttäminen ja negatiivinen keskeyttäminen ammatillisessa koulutuksessa

Negatiivisella keskeyttämisellä tarkoitetaan sellaista keskeyttämistä, josta ei siirrytä muuhun yhteiskunnan rakenteissa pysymistä edistäviin toimintoihin. Negatiivinen keskeyttäminen johtaa helposti syrjäytymiseen. Opinnot voivat kuitenkin keskeytyä muista kuin negatiivisen keskeyttämisen syistä. Koulutusyhtymän opiskelijoiden kokonaiskeskeyttämisastetta eri toimialoilla on kuvattu taulukossa 15. Viimeisessä sarakkeessa on vuoden 2018 negatiivinen keskeyttämisaste.

Taulukko 15. Toimialoittain opintonsa keskeyttäneiden osuus koko opiskelijamäärästä

Ammatillinen koulutus	2018	2018 neg
Hyvinvointiala	6,73 %	3,81 %
IT- ja media-ala	13,74 %	8,48 %
Kansanopisto	10,86 %	8,57 %
Liiketoiminnan ala	13,22 %	8,62 %
Luonnonvara-ala	8,54 %	5,65 %
Rakennusalat	8,70 %	3,36 %
Ruoka- ja puhtaustalouselämä	14,81 %	8,75 %
Teollisuus ja logistiikka-ala	11,41 %	6,34 %
Valmentava koulutus	34,35 %	25,95 %
YHTEENSÄ	10,95 %	6,68 %

Taulukoissa 16 ja 17 on ilmoitettu keskeyttämisasteet erikseen perustutkinto- ja VALMA-koulutuksessa sekä ammatti- ja erikoisammattitutkinnoissa. Keskeyttämisasteissa eri toimialojen välillä on merkittäviä eroja.

Taulukko 16. Ammatillisen peruskoulutuksen kokonaiskeskeyttämisaste ja negatiivinen keskeyttämisaste toimialoittain

Perustutkinnot ja VALMA	2018	2018 neg
Hyvinvointiala	6,53 %	3,47 %
IT- ja media-ala	13,21 %	7,81 %
Kansanopisto	8,99 %	7,87 %
Liiketoiminnan ala	8,25 %	3,75 %
Luonnonvara-ala	9,76 %	6,08 %
Rakennusalat	8,70 %	3,36 %
Ruoka- ja puhtaustalouselämä	13,93 %	7,86 %
Teollisuus ja logistiikka-ala	11,15 %	5,65 %
Valmentava koulutus	34,35 %	25,95 %
YHTEENSÄ	10,52 %	5,91 %

Ammatillisen perustutkintokoulutuksen kokonaiskeskeyttämisaste vuonna 2018 oli 10,5 % ja keskeyttäneiden osuus kasvoi jonkin verran edellisvuoteen verrattuna, vaikka vertailulukuja ei laskentatavan muutoksien vuoksi olekaan järkevää esittää. Negatiivinen keskeyttämisaste oli 5,9 %.

Ammatti- ja erikoisammattitutkintojen osalta keskeyttämisaste oli 13,9 %. Negatiivinen keskeyttämisaste on melko korkea 12,0 %. Näitä lukuja on esitetty taulukossa 17.

Taulukko 17. Ammatti- ja erikoisammattitutkinnoissa kokonaiskeskeyttämisaste ja negatiivinen keskeyttämisaste toimialoittain

Ammatti- ja erikoisammattitutkinnot	2018	2018 neg
Hyvinvointiala	8,8 %	7,4 %
IT- ja media-ala	33,3 %	33,3 %
Kansanopisto	12,8 %	9,3 %

Keski-Pohjanmaan koulutusyhtymä

Liiketoiminnan ala	29,5 %	24,6 %
Luonnonvara-ala	4,1 %	4,1 %
Ruoka- ja puhtauspalveluala	29,4 %	23,5 %
Teollisuus ja logistiikka-ala	14,5 %	14,5 %
YHTEENSÄ	13,9 %	12,0 %

Sijoittuminen työelämään ja jatko-opintoihin perustutkintokoulutuksesta Tilastokeskuksen raporttien perusteella

Taulukoissa 18 ja 19 on esitetty opintojen jälkeinen sijoittuminen työelämään sekä jatko-opintoihin perustutkinnoittain Tilastokeskuksen raporteista saatujen viimeisten tietojen mukaisina.

Taulukko 18. Keski-Pohjanmaan koulutusyhtymästä ammatillisiin perustutkintoihin valmistuneiden sijoittuminen työelämään v. 2012-2016

Toimiala/tutkinto	Työlliset 2012	Työlliset 2013	Työlliset 2014	Työlliset 2015	Työlliset 2016
Hyvinvointiala					
Hiusalan perustutkinto	69,8 %	70,5 %	77,4 %	82,2 %	69,7 %
Sosiaali- ja terveysalan perustutkinto	83,0 %	82,7 %	83,3 %	79,1 %	76,1 %
IT- ja media-ala					
Audiovisuaalisen viestinnän perustutkinto	48,6 %	49,1 %	45,6 %	46,8 %	48,8 %
Tieto- ja tietoliikennetekniikan perustutkinto	30,0 %	29,4 %	24,0 %	32,5 %	34,2 %
Tieto- ja viestintätekniikan perustutkinto	55,7 %	47,3 %	47,8 %	43,5 %	33,7 %
Kansanopisto					
Nuoriso- ja vapaa-ajan ohjauksen perustutkinto	47,5 %	49,3 %	42,0 %	53,9 %	33,3 %
Liiketoiminnan ala					
Käsi- ja taideteollisuusalan perustutkinto	55,9 %	60,7 %	56,3 %	55,2 %	60,8 %
Liiketalouden perustutkinto	66,1 %	70,3 %	66,3 %	61,2 %	64,5 %
Tekstiili- ja vaatetusalan perustutkinto	50,0 %	51,2 %	47,2 %	40,5 %	26,2 %
Luonnonvara-ala					
Hevostalouden perustutkinto	69,2 %	65,6 %	68,1 %	55,1 %	62,1 %
Luonto- ja ympäristöalan perustutkinto	60,7 %	63,4 %	45,7 %	50,0 %	40,9 %
Maatalousalan perustutkinto	67,9 %	69,1 %	71,8 %	70,3 %	67,7 %
Metsäalan perustutkinto	66,7 %	70,3 %	67,1 %	73,0 %	74,4 %
Rakennusalat					
Pintakäsittelyalan perustutkinto	55,4 %	44,4 %	38,6 %	38,7 %	43,1 %
Kiinteistöpalvelujen perustutkinto	46,7 %	55,6 %	60,0 %	66,7 %	54,1 %
Puualan perustutkinto	54,1 %	68,3 %	45,0 %	34,4 %	51,9 %
Rakennusalan perustutkinto	67,6 %	58,2 %	60,9 %	64,1 %	61,2 %
Sähkö- ja automaatiotekniikan perustutkinto	58,4 %	58,0 %	44,1 %	47,7 %	48,2 %

Keski-Pohjanmaan koulutusyhtymä

Talotekniikan perustutkinto	59,8 %	66,3 %	67,5 %	63,5 %	66,2 %
Ruoka- ja puhtaustalouselämä					
Elintarvikealan perustutkinto	56,2 %	52,9 %	61,5 %	58,0 %	56,4 %
Hotelli-, ravintola- ja catering-alan perustutkinto	66,7 %	70,8 %	69,1 %	66,0 %	72,9 %
Kotityö- ja puhdistuspalvelujen perustutkinto	50,0 %	--	30,8 %	29,4 %	47,1 %
Teollisuus ja logistiikka-ala					
Autoalan perustutkinto	66,7 %	59,7 %	73,4 %	71,9 %	71,0 %
Kone- ja metallialan perustutkinto	73,2 %	69,8 %	64,7 %	59,4 %	64,1 %
Laboratorioalan perustutkinto	62,2 %	62,2 %	58,5 %	60,5 %	53,7 %
Logistiikan perustutkinto	62,0 %	66,2 %	80,0 %	80,3 %	83,1 %
Muovi- ja kumiteknikan perustutkinto	--	100,0 %	--	96,0 %	88,2 %
Prosessiteollisuuden perustutkinto	80,5 %	73,0 %	72,8 %	66,5 %	70,4 %
Turvallisuusalan perustutkinto		--	--	75,0 %	75,0 %

-- = ei valmistuneita tai valmistuneita alle 10

Taulukko 19. Keski-Pohjanmaan koulutusyhtymästä ammatillisiin perustutkintoihin valmistuneiden sijoittuminen jatko-opintoihin v. 2012-2016

Toimiala/tutkinto	Jatko-opiskelijat 2012	Jatko-opiskelijat 2013	Jatko-opiskelijat 2014	Jatko-opiskelijat 2015	Jatko-opiskelijat 2016
Hyvinvointiala					
Hiusalan perustutkinto	9,4 %	13,6 %	7,9 %	6,7 %	15,2 %
Sosiaali- ja terveysalan perustutkinto	6,1 %	6,2 %	5,0 %	6,5 %	7,2 %
IT- ja media-ala					
Audiovisuaalisen viestinnän perustutkinto	19,3 %	21,7 %	21,9 %	13,7 %	7,3 %
Tieto- ja tietoliikennetekniikan perustutkinto	20,0 %	35,3 %	40,0 %	35,0 %	18,4 %
Tieto- ja viestintätekniikan perustutkinto	20,9 %	18,6 %	15,9 %	21,3 %	30,7 %
Kansanopisto					
Nuoris- ja vapaa-ajan ohjauksen perustutkinto	23,0 %	14,9 %	13,0 %	7,7 %	14,6 %
Liiketoiminnan ala					
Käsi- ja taideteollisuusalan perustutkinto	21,6 %	11,2 %	13,5 %	12,6 %	24,2 %
Liiketalouden perustutkinto	14,2 %	12,8 %	11,1 %	13,9 %	13,8 %
Tekstiili- ja vaatetusalan perustutkinto	22,5 %	23,3 %	30,6 %	21,4 %	14,3 %
Luonnonvara-ala					
Hevostalouden perustutkinto	7,7 %	15,6 %	14,5 %	14,5 %	9,5 %
Luonto- ja ympäristöalan perustutkinto	10,7 %	12,2 %	6,5 %	9,1 %	11,4 %
Maatalousalan perustutkinto	12,9 %	11,2 %	7,7 %	9,2 %	8,7 %
Metsäalan perustutkinto	4,2 %	1,1 %	1,3 %	2,2 %	1,3 %
Rakennusalat					
Pintakäsittelyalan perustutkinto	7,7 %	15,9 %	10,5 %	6,5 %	8,6 %
Kiinteistöpalvelujen perustutkinto	13,3 %	0,0 %	0,0 %	6,7 %	21,6 %
Puualan perustutkinto	9,9 %	3,3 %	6,7 %	9,8 %	3,7 %
Rakennusalan perustutkinto	7,2 %	9,0 %	4,5 %	5,3 %	12,4 %

Keski-Pohjanmaan koulutusyhtymä

Sähkö- ja automaatiotekniikan perustutkinto	18,8 %	14,7 %	15,9 %	14,8 %	24,5 %
Talotekniikan perustutkinto	5,4 %	3,8 %	4,8 %	8,2 %	10,3 %
Ruoka- ja puhtaustalouselämä					
Elintarvikealan perustutkinto	15,1 %	8,0 %	10,6 %	9,8 %	15,5 %
Hotelli-, ravintola- ja catering-alan perustutkinto	9,6 %	4,2 %	9,3 %	6,1 %	7,6 %
Kotityö- ja puhdistuspalvelujen perustutkinto	10,0 %	--	15,4 %	11,8 %	5,9 %
Teollisuus ja logistiikka-ala					
Autoalan perustutkinto	8,7 %	13,4 %	4,7 %	6,3 %	8,1 %
Kone- ja metallialan perustutkinto	4,2 %	4,1 %	5,0 %	6,6 %	7,8 %
Laboratorioalan perustutkinto	10,8 %	13,3 %	14,6 %	18,6 %	19,5 %
Logistiikan perustutkinto	1,4 %	2,8 %	5,3 %	4,0 %	1,7 %
Muovi- ja kumitekniikan perustutkinto	--	0,0 %	--	0,0 %	0,0 %
Prosessiteollisuuden perustutkinto	2,5 %	5,2 %	5,9 %	2,3 %	5,2 %
Turvallisuusalan perustutkinto		--	--	8,3 %	7,1 %

-- = ei valmistuneita tai valmistuneita alle 10

Ammatti- ja erikoisammattitutkintoon valmistuneiden tilanne Tilastokeskuksen raporttien perusteella

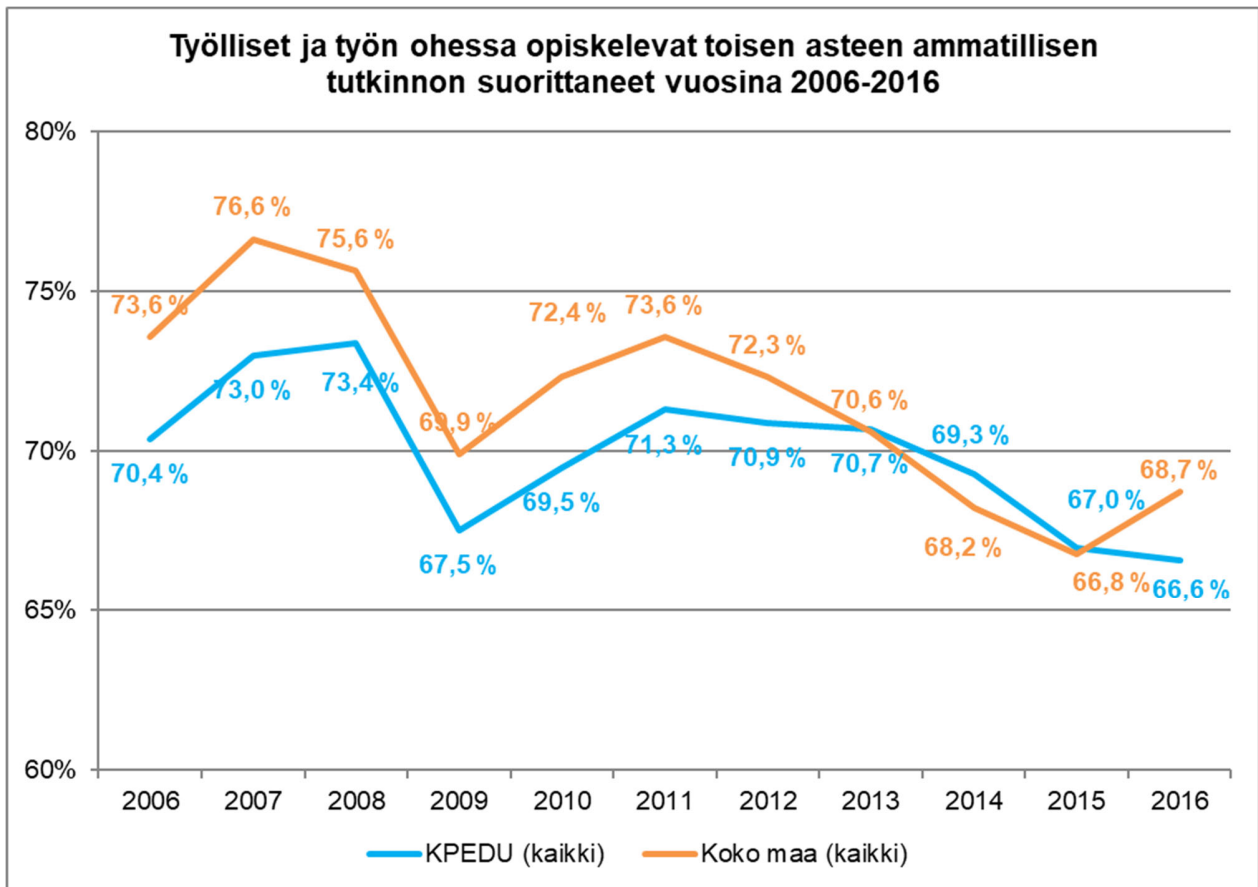
Taulukossa 20 esitellään ammatti- ja erikoisammattitutkinnoista valmistuneiden tilanne valmistumisen jälkeen Tilastokeskuksen raporttien viimeisimmän tiedon mukaisina. Suuri osa opiskelee työnsä ohessa, joten työllisyystilanne opintojen jälkeen on korkea.

Taulukko 20. Keski-Pohjanmaan koulutusyhtymän toimipaikoista ammatti- ja erikoisammattitutkintoihin valmistuneiden sijoittuminen työelämään v. 2012-2016

Toimiala/tutkinto	Työlliset 2012	Työlliset 2013	Työlliset 2014	Työlliset 2015	Työlliset 2016
Hyvinvointiala					
Hierojan ammattitutkinto	--	--	--	90,0 %	80,0 %
Jalkojenhoidon ammattitutkinto	--	--	--	--	100,0 %
Psykiatrisen hoidon erikoisammattitutkinto	--	--	--	--	91,7 %
Päihdetyön ammattitutkinto	--	--	--	--	63,6 %
Välinehuoltajan ammattitutkinto	75,0 %	--	86,4 %	65,0 %	80,0 %
Vanhustyön erikoisammattitutkinto	--	--	84,6 %	93,3 %	100,0 %
IT- ja media-ala					
Audiovisuaalisen viestinnän ammattitutkinto	--	--	60,0 %	81,8 %	90,9 %
Tieto- ja viestintätekniikan ammattitutkinto	--	--	--	--	90,9 %
Kansanopisto					
Koulunkäynnin ja aamu- ja iltapäivätoiminnan ohjauksen at	--	--	--	--	30,0 %
Koulunkäyntiavustajan ammattitutkinto	87,1 %	85,7 %	65,0 %	87,5 %	80,0 %
Lasten- ja nuorten erityisohjaajan ammattitutkinto	69,4 %	64,9 %	78,3 %	55,2 %	62,5 %

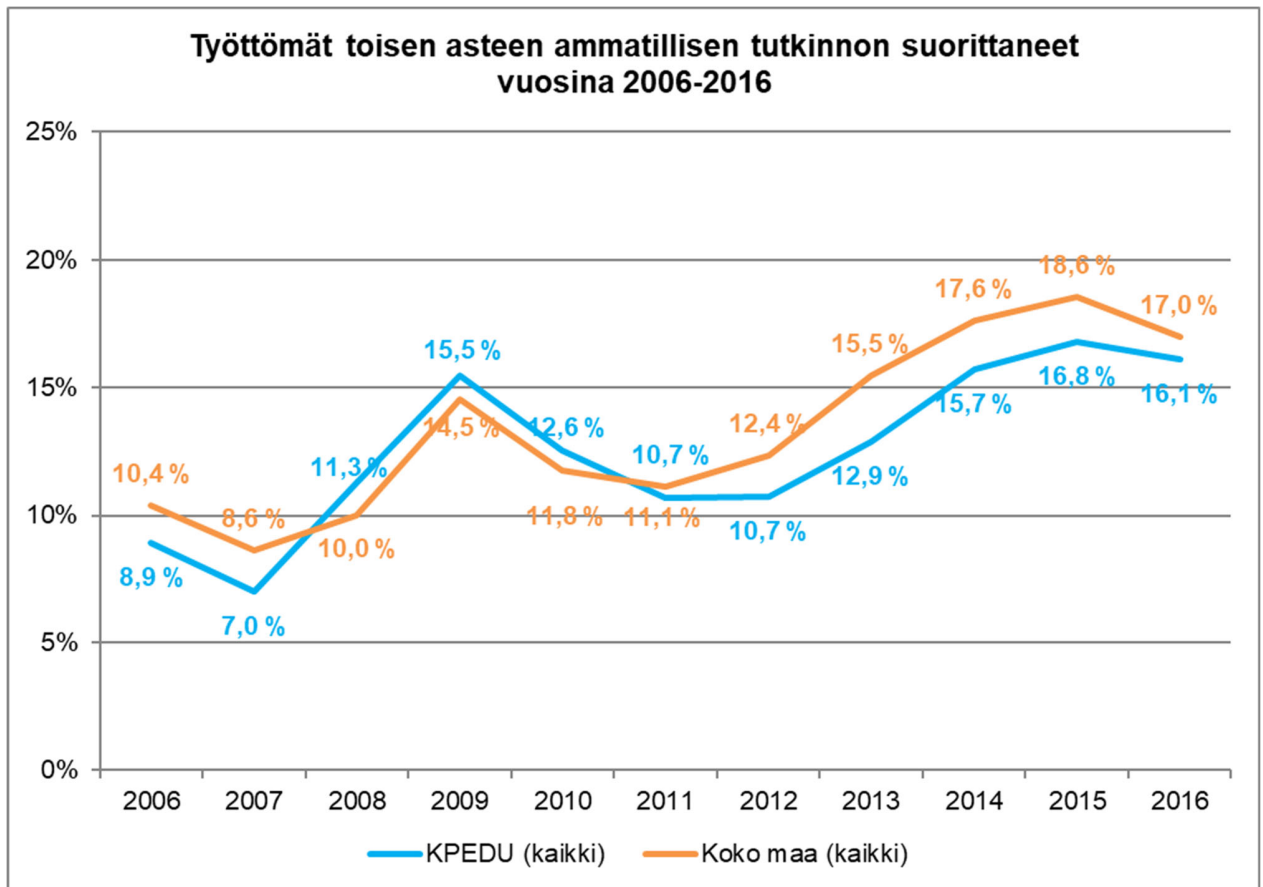
Keski-Pohjanmaan koulutusyhtymä

Perhepäivähoitajan ammattitutkinto	78,6 %	87,5 %	66,7 %	--	--
Valokuvaajan ammattitutkinto	--	--	--	80,0 %	90,9 %
Liiketoiminnan ala					
Johtamisen erikoisammattitutkinto	100,0 %	100,0 %	100,0 %	--	100,0 %
Markkinointiviestinnän ammattitutkinto	83,3 %	83,3 %	--	--	52,2 %
Myynnin ammattitutkinto	70,3 %	72,9 %	53,5 %	78,8 %	84,6 %
Sihteerin ammattitutkinto	88,7 %	87,3 %	87,7 %	78,0 %	84,6 %
Taloushallinnon ammattitutkinto	100,0 %	100,0 %	100,0 %	--	80,0 %
Yrittäjän ammattitutkinto	89,3 %	86,7 %	100,0 %	--	--
Yritysjohtamisen erikoisammattitutkinto	--	--	--	--	100,0 %
Luonnonvara-ala					
Hevostenvälmentäjän ammattitutkinto	--	--	--	80,0 %	84,6 %
Maatalouskoneasentajan ammattitutkinto	90,0 %	90,0 %	--	--	--
Seminologin ammattitutkinto	--	93,8 %	96,8 %	93,0 %	82,8 %
Tarhaajamestarin erikoisammattitutkinto	92,3 %	100,0 %	100,0 %	--	--
Tuotantoeläinten hoidon ja hyvinvoinnin at	86,7 %	100,0 %	100,0 %	94,3 %	93,8 %
Ruoka- ja puhtauspalveluala					
Laitoshuoltajan ammattitutkinto	84,9 %	94,7 %	87,0 %	85,3 %	95,6 %
Teollisuus ja logistiikka-ala					
Kemianteollisuuden ammattitutkinto	100,0 %	100,0 %	98,2 %	89,4 %	94,1 %
Kemianteollisuuden erikoisammattitutkinto	100,0 %	100,0 %	100,0 %	100,0 %	--
Muovimekaanikon ammattitutkinto	100,0 %	100,0 %	--	--	--
Turvallisuusvalvojan erikoisammattitutkinto	91,7 %	72,7 %	81,8 %	--	--
Vartijan ammattitutkinto	85,1 %	80,8 %	77,6 %	82,8 %	85,7 %



Kuvio 4. Työllistyminen valmistumisen jälkeen vuosina 2006 -2016

Kuviossa 4 kuvataan Tilastokeskuksen aineistoon perustuen valmistuneiden opiskelijoiden työllisyystilannetta. Vuonna 2008 alkanut talouden laskusuhdanne näkyy kaaviossa erittäin selvästi. Tilastokeskukselta saatavan viimeisimmän tiedon (2016) mukaan työllisyys on edelleen laskussa. Koulutusyhtymän valmistuneista opiskelijoista työllisinä (66,6 %) on hieman vähemmän kuin Suomessa keskimäärin (68,7 %).



Kuvio 5. Työttömyys valmistumisen jälkeen vuosina 2006 -2016

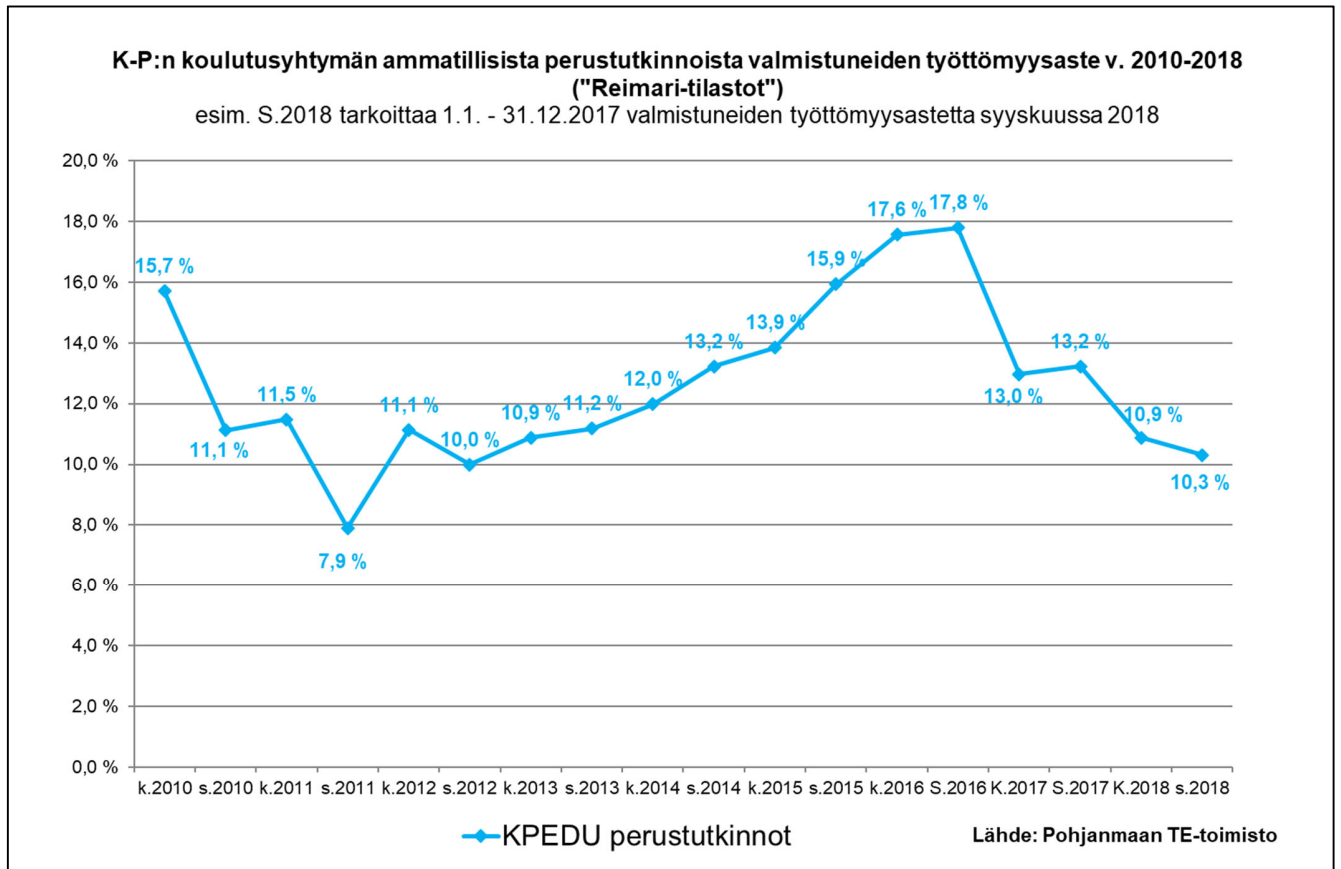
Kuviossa 5 kuvataan Tilastokeskuksen aineistoon perustuen valmistuneiden opiskelijoiden työttömyystilannetta. Tilastokeskukselta saatavan viimeisimmän tiedon (2016) mukaan työttömyys on edelleen korkeammalla kuin vuoden 2008 laskusuhdanteessa. Suunta on kuitenkin laskeva. Koulutusyhtymän valmistuneista opiskelijoista työttömänä (16,1 %) on hieman vähemmän kuin Suomessa keskimäärin (17,0 %).

Työttömyyden tarkastelua opintojen jälkeen työvoimahallinnon selvityksen perusteella

Tilastokeskuksen lukemat kuvaavat työllisyystilannetta noin kahden vuoden takaa. Tämän vuoksi Keski-Pohjanmaan koulutusyhtymässä on pyydetään kaksi kertaa vuodessa työvoimahallinnolta uudempia tietoja perustutkintoon valmistumisen jälkeen. Taulukossa 21 ja kuvioissa 6 kuvataan työttömyystilannetta valmistumisen jälkeen tämän työhallinnon aineiston avulla.

Taulukko 21. Työttömyysaste syksyllä 2018 perustutkinnoittain

Toimiala/tutkinto	Toimipaikka	Valmistuneet	Työt. %
Hyvinvointiala		195	6,2 %
Hiusalan perustutkinto	Hyv.kampus	14	14,3 %
Sosiaali- ja terveysalan perustutkinto	Hyv.kampus	181	5,5 %
IT- ja media-ala		65	30,8 %
Audiovisuaalisen viestinnän perustutkinto	Amm.kampus	28	39,3 %
Teknisen suunnittelun perustutkinto	Amm.kampus	2	0,0 %
Tieto- ja tietoliikennetekniikan perustutkinto	Amm.kampus	9	44,4 %
Tieto- ja viestintätekniikan perustutkinto	Amm.kampus	26	19,2 %
Kansanopisto		21	9,5 %
Nuoriso- ja vapaa-ajan ohjauksen perustutkinto	Kälviä	21	9,5 %
Liiketoiminnan ala		94	9,6 %
Käsi- ja taideteollisuusalan perustutkinto	Amm.kampus	4	0,0 %
Liiketalouden perustutkinto	Amm.kampus	84	8,3 %
Tekstiili- ja vaatetusalan perustutkinto	Amm.kampus	6	33,3 %
Luonnonvara-ala		151	7,9 %
Hevostalouden perustutkinto	Kaustinen	24	12,5 %
Hevostalouden perustutkinto	Perho	15	0,0 %
Luonto- ja ympäristöalan perustutkinto	Perho	9	33,3 %
Maatalousalan perustutkinto, eläintenhoitaja	Kannus	19	5,3 %
Maatalousalan perustutkinto, maatilatalous	Kannus	22	4,5 %
Maatalousalan perustutkinto, maatilatalous	Perho	14	7,1 %
Maatalousalan perustutkinto, maatalousteknologia	Kannus	17	5,9 %
Maatalousalan perustutkinto, turkistarhaaja	Kannus	5	0,0 %
Metsäalan perustutkinto, metsuri	Kannus	13	0,0 %
Metsäalan perustutkinto, metsäkoneenkuljettaja	Kannus	13	15,4 %
Rakennusalat		143	10,5 %
Kiinteistöpalveluiden perustutkinto	Amm.kampus	12	25,0 %
Pintakäsittelyalan perustutkinto	Amm.kampus	11	36,4 %
Puualan perustutkinto	Amm.kampus	19	15,8 %
Rakennusalan perustutkinto, talonrakentaja	Amm.kampus	39	7,7 %
Sähkö- ja automaatiotekniikan perustutkinto	Amm.kampus	33	0,0 %
Talotekniikan perustutkinto	Amm.kampus	29	6,9 %
Ruoka- ja puhtauspalveluala		91	12,1 %
Elintarvikealan perustutkinto	Amm.kampus	36	8,3 %
Hotelli-, ravintola- ja catering-alan perustutkinto	Amm.kampus	47	12,8 %
Kotityö- ja puhdistuspalvelujen perustutkinto	Amm.kampus	8	25,0 %
Teollisuus ja logistiikka-ala		132	8,3 %
Autoalan perustutkinto	Amm.kampus	16	0,0 %
Kone- ja metallialan perustutkinto	Amm.kampus	39	10,3 %
Laboratorioalan perustutkinto	Amm.kampus	14	28,6 %
Logistiikan perustutkinto	Amm.kampus	17	0,0 %
Prosessiteollisuuden perustutkinto	Amm.kampus	28	10,7 %
Turvallisuusalan perustutkinto	Amm.kampus	18	0,0 %
KESKI-POHJANMAAN AMMATTIOPISTO YHT.		892	10,3 %



Kuvio 6. Ammatillisiin perustutkintoihin valmistuneiden työttömyysaste kevät 2010-syys 2018

Yhteenvetoa tuloksista

Koulutusyhtymän kokonaisopiskelijamäärä on säilynyt hyvällä tasolla. Kaikkiaan opiskelijoita oli ammatillisessa koulutuksessa noin 5300, mikä on suunnilleen viime vuoden lukua vastaava määrä. Opiskelijavuosia kertyi kuitenkin alle järjestämisluvan mukainen määrä eli 2518, kun järjestämisluvan vähimmäismäärä oli 2572 opiskelijavuotta ja rahoituksen perustana oleva määrä oli 2735. Ennen reformia opiskelijavuolyymi määritettiin kahden laskentapäivän opiskelijamäärien painotettuna keskiarvona. Nyt jokainen päivä on laskentapäivä eli sellaiset jaksot vuodesta, jolloin opiskelijoita on vähemmän, tuottavat myös vähemmän opiskelijavuosia. Ja osa-aikaiset opiskelijat lasketaan osa-aikaisuutensa mukaisella prosentilla opiskelijavuosikertymään. Ammatillisen lisäkoulutuksen toteutus olisi useasta syystä perusteltua toteuttaa aina oppisopimuksena, mikäli työpaikka on siihen soveltuva ja työnantajalla on siihen intressiä. Myös ammatillisessa peruskoulutuksessa lyhyiden oppisopimusten toteuttaminen on tullut mahdolliseksi. Lähivuodet tulevat osoittamaan, mille tasolle opiskelijavuosien toteuma asettuu.

Vapaan sivistystyön opiskelijamäärät säilyivät jokseenkin ennallaan: 6422 opiskelijaviikkoa, maksullisen palvelutoiminnan kokonaisuudesta osa siirtyi Osuvakoulutus Oy:n puolella toteutettavaksi ja kaikkiaan näiden yhteismäärä väheni merkittävästi.

Koulutusyhtymän opiskelijat ammatilliseen peruskoulutukseen saapuvat pääosin Keski-Pohjanmaan alueelta. Vuonna 2018 opiskelupaikan yhteishaussa vastaanottaneista 71,5 % oli Keski-Pohjanmaalta, 9,4 % Pohjanmaalta, 2,5 % Etelä-Pohjanmaalta, 11,8% Pohjois-Pohjanmaalta ja 4,8 % muista maakunnista.

Suosituimmat tutkintomme ovat säilyneet jokseenkin ennallaan. Suosituimpia yhteishaussa olivat maatalousalan perustutkinnon eläintenhoitajan koulutus, auto- ja logistiikka-alan koulutukset. Yhteishaun rinnalle tuli jatkuva haku, ja jo ensimmäisenä vuonna jatkuvan haun (648 opiskelijaa) kautta valittiin ammatillisiin perustutkintoihin opiskelijoita enemmän kuin yhteishaun (618 opiskelijaa) kautta.

Erityistä tukea tarvitsevien opiskelijoiden osuus opiskelijoista väheni hiukan edellisvuodesta ja oli 18,89%, kun se edellisenä vuonna oli 20,3 %.

Ammatillisessa koulutuksessa henkilökohtaistamisen prosessi tarkentui. Valtakunnallisessa ARVO-Amis-palautejärjestelmässä opiskelijapalautetta kysytään kattavasti koko opiskeluprosessista, mutta erityisesti reformin painopisteiden kehittymistä seurataan. Kpedun arvosana aloittavien kyselyssä “olen tyytyväinen opintojeni aloitusvaiheeseen” oli 4,24 (valtakunnallinen ka. 4,34).

Ammatilliseen perustutkintoon ja valmistavista koulutuksista valmistui yhteensä 904 henkilöä, ammatti- ja erikoisammattitutkintoja suoritettiin 367 kpl.

Työllistymistä ja jatko-opintoihin sijoittumista seurataan tutkinnoittain. Jatko-opintoihin sijoittuminen vaihtelee suuresti, pääosin se on noin 5 –15 % valmistuneista, keskimäärin 9,8 %. Koulutusyhtymän valmistuneista opiskelijoista työllisinä Tilastokeskukselta saatavan viimeisimmän tiedon mukaan oli 66,6 %, mikä on hieman vähemmän kuin Suomessa keskimäärin (68,7 %). Perustutkinnoista valmistuneiden työttömyysaste syyskuussa 2018 (oman TE-toimistomme Reimari-tilasto) oli 10,3 %.



KESKI-POHJANMAAN
KOULUTUSYHTYMÄ
Mellersta Österbottens utbildningskoncern