
Kyselytunti 2024

Yleistä tukihausta



Aikataulu

- Peruslohkokuutokset 10.4. – 18.6.2024
- Peltotukien haku on alkanut 6.5. – 18.6.2024

Tietojen ilmoittaminen ja tukien hakeminen on samankaltaista kuin vuonna 2023

- Pyri huomioimaan erityisesti tukiehdot, jotka koskevat useampaa hakuvuotta
 - Viljelykierto, suojavyöhykkeet, turvepeltojen nurmet, valumavesien hallinta, viljavuustutkimus, lantanäytteet, ruiskun testaus, ruiskuttajan tutkinto

Hakuohjeet ja videot

- Tärppejä ja yksittäisiä muutoksia esim. Tietolinkki-hankkeen materiaalit-kohdassa, viljelijä uutiskirjeissä ja Ruokaviraston sivuilla.

Korvauskelpoisuus

Korvauskelpoisia ovat peruslohkot, joilla oli korvauskelpoisuus ympäristökorvaukseen tai luonnonhaittakorvaukseen vuonna 2023

Lisäksi haussa 2024 mahdollista

1. Tehdä lohkon muotoa parantavia korjauksia
2. Hakea korvauskelpoisuutta tilusjärjestelyssä hallintaan tulleelle alalle
3. Saada korvauskelpoisuus takaisin, jos se on poistunut 2023

Vaihdot mahdollisia (lomake 471) sekä omien että eri maanomistajien lohkojen välillä

MMM tiedote 15.2.

- Korvauskelpoinen ala pienenee vähitellen. Tavoitteena jakaa tästä muodostuva ylijäämä ELY-kohtaisesti vuonna 2025

Korvauskelpoisuus

Pienten alojen lisäykset korvauskelpoiseen peltolohkoon

Muutoksen oltava lohkon muotoa parantava

Lisäys voi olla enintään 5 % korvauskelpoisen lohkon pinta-alasta, kuitenkin enintään 0,5 ha

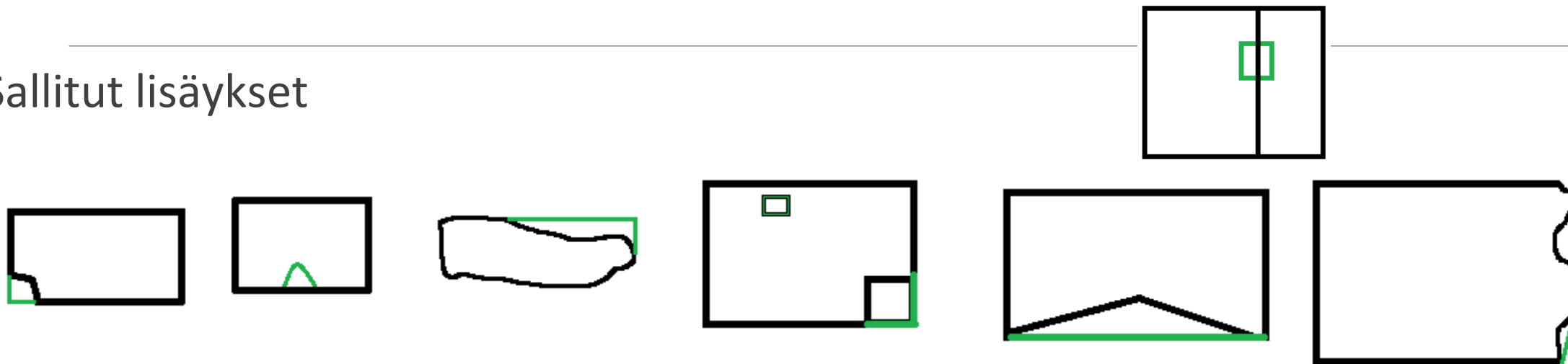
Noudata pinta-alarajoitetta. Perusta ylittävästä alasta erillinen peruslohko.

- Jos ilmoitat yli rajoitteen, hallinto perustaa **koko lisätystä alasta erillisen peruslohkon.**
- Jos ala ei ollut viljelykelpoista 31.12.2022, yli menevää alaa koskee myös nurmivaatimus

Alaa, jota jo koskee nurmivaatimus ei saa lisätä peruslohkoon

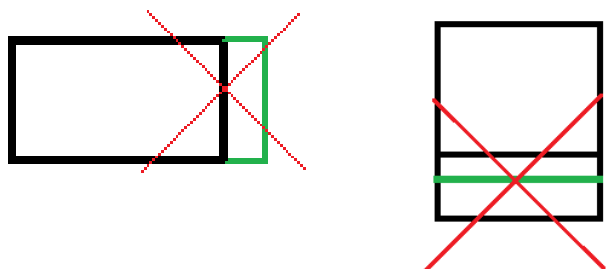
Korvauskelpoisuus

Sallitut lisäykset



Kielletyt lisäykset

- Lisäykset, jotka eivät paranna lohkon muotoa



Korvauskelpoisuus

Vuonna 2023 poistuneen korvauskelpoisuuden voi palauttaa

- Hae korvauskelpoisuuden palauttamista vapaamuotoisella kirjallisella hakemuksella 18.6. mennessä (esim. kirjoita lohkon lisätietoihin)
- Jos olet poistanut maatalouskäytöstä kokonaisen peruslohkon, hae korvauskelpoisuutta perustamalla paikalle uusi peruslohko, jolloin kunta lisää korvauskelpoisuuden lohkolle
- Pellon oltava viljelykelpoista ja tarvittavat kunnostustoimet tehtynä 18.6. mennessä
- Luonnonlaitumen oltava ehdot täyttävää 18.6. mennessä
- *Hallinto voi pyytää todisteita alan viljelykelpoisuudesta*
- *Vipu-mobiiliin voi ottaa valokuvia kunnostetusta alasta*

Aktiiviviljelijä



- Olet aktiiviviljelijä, jos jokin seuraavista täyttyy

1. Sait edellisenä tuenhakuvuonna 2023 EU:n suoria tukia enintään 5 000 euroa

2. Tilasi päätoimiala liittyy maatalouden harjoittamiseen ja olet arvonlisäverovelvollinen alkutuottajana

3. **Todistat maataloustoiminnan harjoittamisen muilla asiakirjoilla peltotukien haun loppuun mennessä**

- Jos päätoimialasi ei ole mikään hyväksytyistä toimialoista, tai jos et ole arvonlisäverovelvollinen alkutuottajana, **maatalouden harjoittaminen pitää todistaa asiakirjojen avulla** (veroilmoitus, myynti/osto tositteita yms.)

- Tuenhakijan ilmoitettava oma Y-tunnuksensa

- Päätoimiala haetaan rekisteristä Y-tunnuksen perusteella

www.ruokavirasto.fi/tuet/maatalous/perusehdot/aktiiviviljelijä/#aktiiviviljelijä-n-hyvaksytyt-paatoimialat

- Aktiiviviljelijän ehdon pitää täytyä tukihakuvuoden peltotukien haun loppuun mennessä

Maatalousmaan hallinta

- Peruslohkojen, joille haetaan tukea, pitää olla tuenhakijan hallinnassa (omistus tai vuokraus)
- EU-rahoitteisten tukien ehtona on, että lohkot ovat hallinnassa viimeisenä tukihakupäivänä (18.6.2024)
- Jos pellot sijaitsevat C-alueella ja haetaan C-alueen tukia (yleinen ha-tuki, pohjoinen ha-tuki, nuorten viljelijöiden tuki), peltojen tulee olla hallinnassa koko kasvukauden ajan
- **Tarkastuksessa havaitusta hallinnan puutteesta voi aiheutua merkittävät seuraamukset, joten asian kanssa syytä olla tarkkana** (alalle ei makseta tukea ja lisäksi 1,5 – 2 x pinta-alaseuraamus)
 - Varmista vuokrasopimusten ajantasaisuus
 - Varmista, että olet poistanut hallinnasta poistuneet lohkot hakemukseltasi

Kasvulohkon alaan kuuluvat tilapäisesti viljelemättömät alat



Kasvulohkolle ilmoitetun kasvin alaan kuuluvaksi voidaan lukea

- lohkolta korjatut säilörehupaalit, rehuauma ja lantapatteri (jos ei perustettu alusta), kun niitä ei ole varastoitu paikallaan useampaa vuotta.
- sääolojen vuoksi orastumaton kasvusto.
- lohkon piiri- tai sarkaojien kaivuumaat (1 vuosi)

Kesantoina voi ilmoittaa

- kylvämättä jäänyt ala (tilanteesta riippuen avo- tai sänkikesanto)
- peruskunnostettava ala (salaojitus yms., jos ei tehdä sadonkorjuun jälkeen)

Huom. myös kesannolla on hoitovaatimus

Peltotukihaun muutosvaihe

Hakija voi muuttaa peltotukihakemustaan 19.6 - 2.10. välisenä aikana.

Sama aikataulu tuen perumisella eli 2.10. asti

- Voi perua koko hakemuksen
- Voi perua tuen joltakin kasvulohkolta tai kasvulohkon osalta.

Muutoksia ja perumisia voi tehdä oma-aloitteisesti tai esimerkiksi kun hakija saa selvityspyynnön Vipu-mobiiliin.

Peltotukihaun muutosvaihe

Muutosvaiheessa hakija **voi** esimerkiksi

- muuttaa kasvulohkolle ilmoitettua kasvia
- muuttaa kasvulohkojen rajoja
- Lisätä tai poistaa ympäristökorvauksen lohkokohtaisia valinnaisia toimenpiteitä
- Lisätä tai poistaa ekojärjestelmätuen valinnaisia toimenpiteitä
- Lisätä hakemukselle tukimuotoja: esim perustulotuki

Mitä voi perua ?

- Koko hakemuksen
- Tuen kasvulohkolta tai kasvulohkon osalta

Muutosvaiheessa hakija **ei voi**

- lisätä peltotukihakemukselle uusia peruslohkoja
- muuttaa peruslohkon rajoja tai yhdistää/jakaa peruslohkoa
- Ilmoittaa lohkoja yhteiskäyttöön tai poistaa tai muuttaa yhteiskäyttölohkojen geometrioita
- Muuttaa tietoja, jos lohko tai koko tila on valikoitunut valvottavaksi
 - Jos valvonta koskee vain lohkoa, tietojen muuttaminen Vipu-palvelussa on estetty vain kyseiseltä lohkolta
 - Jos valvonta koskee koko tilaa, peltotukihakemusta ei voi muuttaa miltään osin

Muutosten tekeminen Vipu-palvelussa

Vipu-palvelu näyttää muutosvaiheessa samalta kuin varsinaisessa peltotukien tukihaussa.

- Niiden asioiden tekeminen on estetty, joita muutosvaiheessa ei voi tehdä.

Muutosvaiheessa hakemusta ei lähetetä enää uudestaan vaan tehdyt muutokset tallentuvat niitä tehdessä.

- Yhteenvetotuloste ei muodostu automaattisesti, mutta sen voi halutessaan aina muodostaa ja tallentaa/tulostaa.

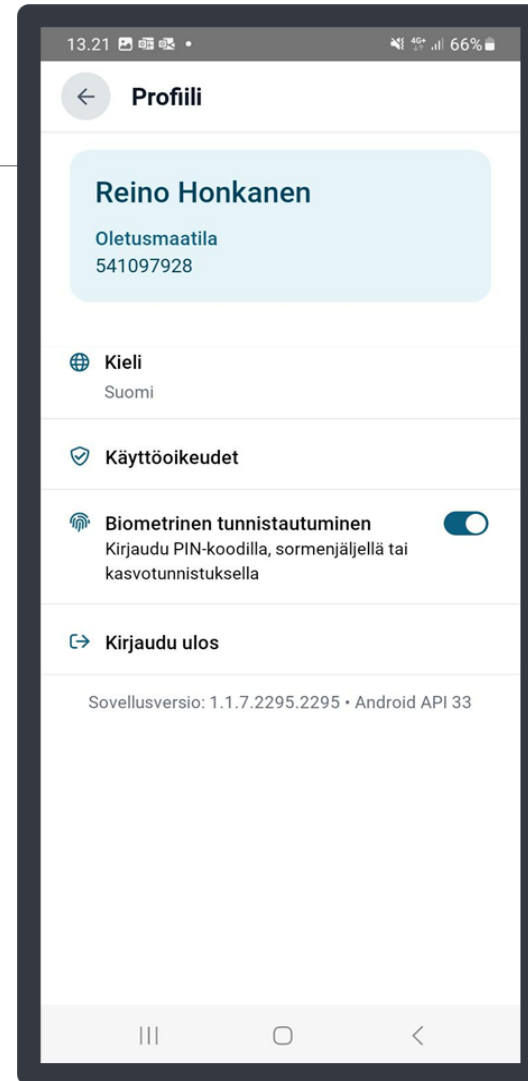
Muista käydä Vipuneuvojassa!

Vipu-mobiili



Biometrinen tunnistautuminen otettu käyttöön

- Mahdollisuus kirjautua sormenjäljellä, kasvotunnistautumisella, näyttökoodilla tai muulla mobiililaitteen tukemalla biometrisellä tunnistautumistavalla.
- Ensimmäinen tunnistautuminen aina pankkitunnuksilla tai mobiilivarmenteella, halutessaan voi myös jatkaa näin ilman biometristä tunnistautumista.



Selvityspyynnöt 2024

- Vipu-mobiililla kuvavastausta otettaessa, kannattaa lukea ensin, että mihinkä asiaan kuvalla halutaan selvitystä.
- Kuvaaminen kannattaa suorittaa valoisaan aikaan eikä hämärässä valaistuksessa.
- Taivasta ei kannata ottaa paljoa kuvaan mukaan, mutta horisontti on hyvä näkyä.
- Kuvaa voi tarkastella ja tarvittaessa ottaa uudestaan, kunnes tulos on hyvä.
 - Vaakakuva antaa yleensä paremman kokonaiskuvan asiasta

