
Tukihaku 2024 muutokset ja huomioon otavat asiat

Jukka Hautamäki ja Sami Salonen

CAP-seminaari Kälviä

4.4.2024

Yleistä tukihausta



Aikataulu

- Peruslohkokuutokset **huhtikuu** – 18.6.2024
- Peltotukien haku **toukokuu** – 18.6.2024

Tietojen ilmoittaminen ja tukien hakeminen on samankaltaista kuin vuonna 2023

- MUTTA tänäkin vuonna tukiehdot on huomioitava viljelysuunnittelun rinnalla (erityisesti tukiehdot, jotka koskevat useampaa hakuvuotta).

Hakuohjeet ja videot

- Tärppejä ja yksittäisiä muutoksia esim. Tietolinkki-hankkeen materiaalit-kohdassa, viljelijä uutiskirjeissä ja Ruokaviraston sivuilla.

Hakuopasta tai tietoa haun alkamisesta ei enää lähetetä tiloille paperisena

Peruslohkomuutokset 1/2

Aloita tukihakemuksen teko peruslohkomuutoksilla, jos

- peruslohkoja on tarpeen yhdistää tai jakaa
- ilmoitat kokonaan uusia viljelykäyttöön otettavia peruslohkoja tai
- peruslohkoja poistuu kokonaan maatalouskäytöstä

Olemassa olevien peruslohkojen rajakorjaukset lähtevät käsittelyyn vasta peltotukien haun yhteydessä.

Ruokavirasto suosittelee, että peruslohkomuutokset tehdään toukokuun puoliväliin mennessä.

- Näin toimimalla peltotukien hakemuksen ja Vipuneuvojan tarkisteet ym. toimivat mahdollisimman hyvin.

Peruslohkokuutokset 2/2



Miten poistan maatalousmaahan kuulumattomat alat tukihakemukselta?

- Ohje: Peltotukien hakuoppaan luku Maatalousmaa, perus- ja kasvulohkot

<https://www.ruokavirasto.fi/tuet/maatalous/oppaat/hakuoppaat/hakuoppaat/maatalousmaa-perus-ja-kasvulohkot/maatalousmaa-perus-ja-kasvulohkot-2023/#maatalousmaahan-kuulumattomat-alat>.

Jos maatalousmaahan kuulumatonta alaa on vain osalla peruslohkosta:

- Tee muutokset kartalla rajakorjauksella tai piirtämällä saareke.
- Poistettavalla alalla ei pinta-alarajaa.

Jos koko peruslohko poistuu maatalouskäytöstä tai jää luonnontilaiseksi

- Poista peruslohko maatalouskäytöstä.

- + Liitä uusi peruslohko hallintaan
- ✗ Poista peruslohko maatalouskäytöstä

Viranomaistiedot

Sanasto 

Peltotukien haku - esitäyttö

Vaihtoehdot esitäytölle:

1. Pelkät peruslohkot, ilman kasvulohkoja.
 2. Viime vuoden tiedot
- Vuonna 2024 kasvulohkogeometrioiden esitäyttö kartalle palaa takaisin.
3. Esitäyttö viljelysuunnitteluohjelmiston (VSO) tiedoilla.
- Varmista, että VSO:ssa on ajantasaiset peruslohkot.
 - Huomioi esitäytön jälkeen annettavat Vipun huomautukset.

Kasvulohkojen esitäyttö

i Tällä toiminnolla voit esitäyttää lohkotiedot haluamallasi tavalla.
Huom. esitäyttö tallentaa nykyisten tietojen päälle
Yhteiskäyttölohkojen päälle ei esitäytetä.

Valitse esitäyttötapa

Viime vuoden tiedot

Vain peruslohkot (kaikki kasvulohkot poistettu)

Peruuta **Suorita esitäyttö**

Lohkotiedot-välilehti

Luonnonhoitonurmien perustamisaika on ilmoitettava joka vuosi.

- Kohta jää esitäytössä tyhjäksi.

Viherlannoitusnurmilta kysytään perustamisaika.

Viranomaistiedoissa näytetään koko peruslohkon suojavyöhykenurmi-toimenpiteeseen kelpaava ala.

- Vaihtoehdot: *Ei* tai *Kyllä* + pinta-ala *xx,xx ha*.

Lohkolle voidaan ilmoittaa suojavyöhykenurmia

Kyllä, 0,50 ha

Lohkotiedot-välilehti

Kasvikoodit 2024

- 'Tuen peruminen' käytetään vain muutosvaiheessa.

Vuonna 2024 ilmoitettavat kasvit, niiden tukikelpoisuudet eri tukiin sekä tukitasot on lueteltu Peltotukien hakuoppaan luvussa *Kasvien ilmoittaminen ja tukitasot 2024*.

Viljelykierron näkyminen Vipussa

Viljelykiertovaatimus koskee vuodesta 2024 alkaen kaikkia tiloja.

- Toteutumista voi seurata Vipuneuvojasta tai kartan *Hae kasvulohkohistoria* -työkalun avulla.

Vuoden 2023 Viljelykierron välikasvi löytyy

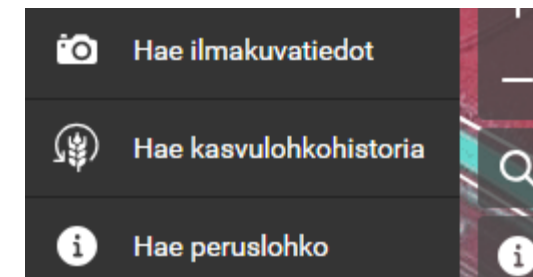
- Esityshetkellä Vipu-mobiilin kasvulohkot 2023
- Vipun maatila-osion lohkotiedot-osiosta ja *Hae kasvulohkohistoria* -työkalun avulla **huhtikuun versiosta eteenpäin**.

Viljelykiertovaatimus

Yksivuotinen viljelykiertovaatimus	-
Edellisen vuoden yksivuotisten kasvien pinta-ala (ha)	0,00
Pinta-ala jolla kasvi on vaihtunut (ha)	0,00
%	-

▼ Näytä lohkoittaiset tiedot

Lohkotunnus	Kasvulohko	Ilmoitettu kasvi	Pinta-ala (ha)	Edellisen vuoden yksivuotisen kasvin pinta-ala (ha)	Pinta-ala, jolla kasvi vaihtunut (ha)
145 02195 16	A	Suojavyöhyke	4,41	4,41	4,41
145 02196 17	A	Kevättrypsi	2,53	2,53	0,00
145 02954 96	A	Syysruis	0,86	0,86	0,00
145 02956 01	A	Syysruis	1,82	1,82	0,00

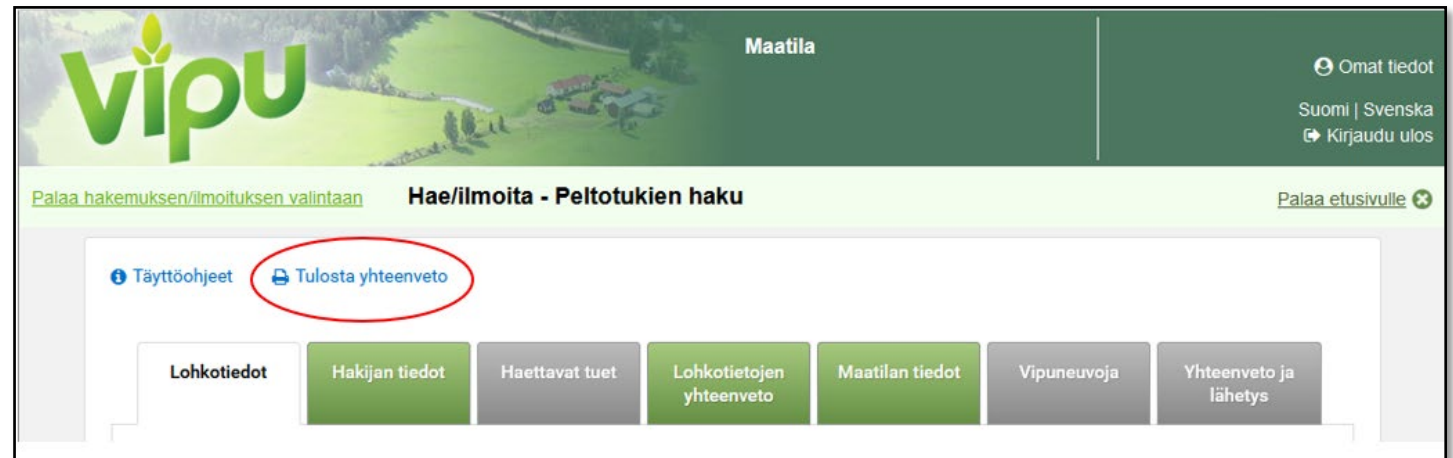


Yhteenvetotuloste

Yhteenvetotulostetta laajennetaan keväällä 2024.

Peltotukien muutosvaiheessa yhteenvetotulosteella näytetään varsinainen hakemuksen palautusaika sekä viimeisin päivitysaikaleima.

- Syysilmoituksen tuloste on toteutettu samankaltaisesti.

A screenshot of the VipU web application interface. The top navigation bar is dark green with the 'vipU' logo on the left and 'Maatila' on the right. Below the logo, there are links for 'Palaa hakemuksen/ilmoituksen valintaan' and 'Hae/ilmoita - Peltotukien haku'. On the right side of the navigation bar, there are links for 'Omat tiedot', 'Suomi | Svenska', and 'Kirjaudu ulos'. Below the navigation bar, there is a row of buttons: 'Täyttöohjeet', 'Tulosta yhteenveto' (circled in red), and 'Yhteenveto ja lähetys'. Below this row, there is a row of tabs: 'Lohkotiedot', 'Hakijan tiedot', 'Haettavat tuet', 'Lohkotietojen yhteenveto', 'Maatilan tiedot', 'Vipuneuvoja', and 'Yhteenveto ja lähetys'.

Ennen hakemuksen jättämistä

Kertaa tukiehdot ja tee vasta sen jälkeen tukihakemus Vipussa.

- Huomioi erityisesti monivuotiset ehdot.

Tukihakemuksen tekeminen on jouhevaa, kun olet ennakkoon valmistautunut.

Varmista, että olet hakenut kaikkia tukia, joihin olet oikeutettu.

Älä jätä hakemuksen tekoa viimeisiin päiviin!!!

Korvauskelpoisuus Maataloustoiminta Maatalousmaa

Korvauskelpoisuus

Korvauskelpoisia ovat peruslohkot, joilla oli korvauskelpoisuus ympäristökorvaukseen tai luonnonhaittakorvaukseen vuonna 2023

Lisäksi haussa 2024 mahdollista

- Hakea korvauskelpoisuutta tilusjärjestelyssä hallintaan tulleelle alalle
- Tehdä lohkon muotoa parantavia korjauksia
- Saada korvauskelpoisuus takaisin, jos se on poistunut 2023

Vaihdot mahdollisia (lomake 471) sekä omien että eri maanomistajien lohkojen välillä

MMM tiedote 15.2.

- Korvauskelpoinen ala pienenee vähitellen. Tavoitteena jakaa tästä muodostuva ylijäämä ELY-kohtaisesti vuonna 2025

Korvauskelpoisuus



Tilusjärjestelyalat

Haetaan vapaamuotoisella kirjallisella hakemuksella. Vaadittavat liitteet on kerrottu hakuoppaalla

Alan oltava maatalousmaata **18.6.**

Ei hehtaarirajaa

Myönnetään kun uusjakosuunnitelma saanut lainvoiman ja tilukset on otettu hallintaan

Korvauskelpoisuus

Pienten alojen lisäykset korvauskelpoiseen peltolohkoon

Muutoksen oltava lohkon muotoa parantava

Lisäys voi olla enintään 5 % korvauskelpoisen lohkon pinta-alasta, kuitenkin enintään 0,5 ha

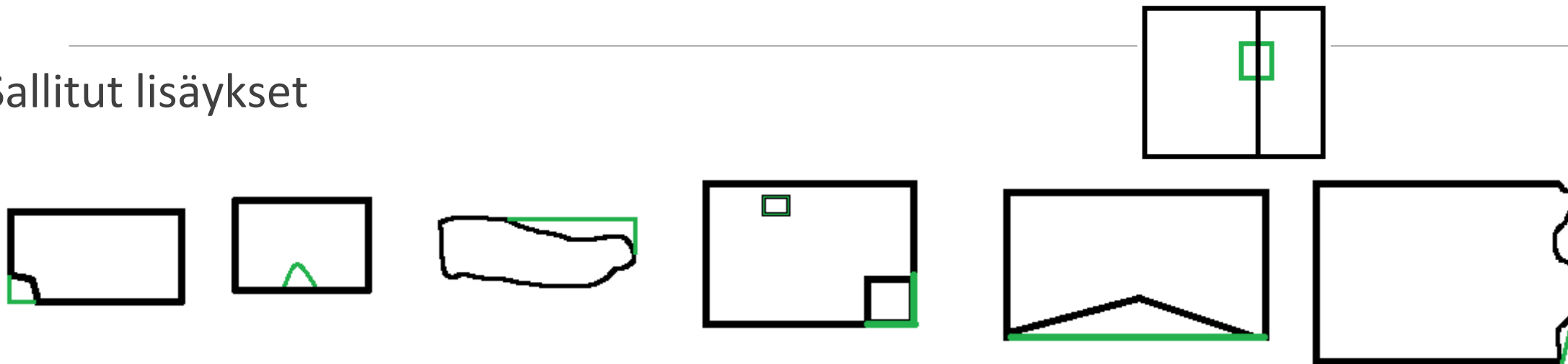
Noudata pinta-alarajoitetta. Perusta ylittävistä alasta erillinen peruslohko.

- Jos ilmoitat yli rajoitteen, hallinto perustaa **koko lisätystä alasta erillisen peruslohkon.**
- Jos ala ei ollut viljelykelpoista 31.12.2022, yli menevää alaa koskee myös nurmivaatimus

Alaa, jota jo koskee nurmivaatimus ei saa lisätä peruslohkoon

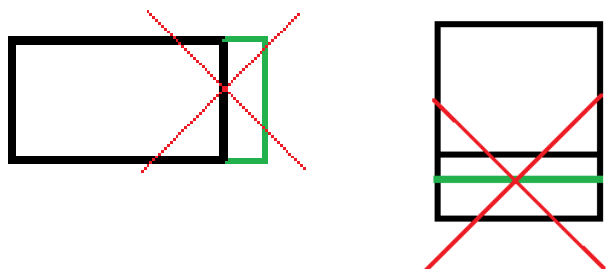
Korvauskelpoisuus

Sallitut lisäykset



Kielletyt lisäykset

- Lisäykset, jotka eivät paranna lohkon muotoa



Korvauskelpoisuus

Vuonna 2023 poistuneen korvauskelpoisuuden voi palauttaa

- Hae korvauskelpoisuuden palauttamista vapaamuotoisella kirjallisella hakemuksella 18.6. mennessä (esim. kirjoita lohkon lisätietoihin)
- Jos olet poistanut maatalouskäytöstä kokonaisen peruslohkon, hae korvauskelpoisuutta perustamalla paikalle uusi peruslohko, jolloin kunta lisää korvauskelpoisuuden lohkolle
- Pellon oltava viljelykelpoista ja tarvittavat kunnostustoimet tehtynä 18.6. mennessä
- Luonnonlaitumen oltava ehdot täyttävää 18.6. mennessä

Korvauskelpoisuus

Vuonna 2023 poistuneen korvauskelpoisuuden voi palauttaa

- Hallinto voi pyytää todisteita alan viljelykelpoisuudesta
- Vipu-mobiiliin voi ottaa valokuvia kunnostetusta alasta
- Jos valvonnassa on todettu, ettei ala ole ollut maatalousmaata myöskään vuonna 2022, alaa koskee ehdollisuuden nurmivaatimus

Maatalousmaa

Maatalousmaan hallinta

- Peruslohkojen, joille haetaan tukea, pitää olla tuenhakijan hallinnassa (omistus tai vuokraus)
- EU-rahoitteisten tukien ehtona on, että lohkot ovat hallinnassa viimeisenä tukihakupäivänä (18.6.2024)
- Jos pellot sijaitsevat C-alueella ja haetaan C-alueen tukia (yleinen ha-tuki, pohjoinen ha-tuki, nuorten viljelijöiden tuki), peltojen tulee olla hallinnassa koko kasvukauden ajan
- **Tarkastuksessa havaitusta hallinnan puutteesta voi aiheutua merkittävät seuraamukset, joten asian kanssa syytä olla tarkkana** (alalle ei makseta tukea ja lisäksi 1,5 – 2 x pinta-alaseuraamus)
 - Varmista vuokrasopimusten ajantasaisuus
 - Varmista, että olet poistanut hallinnasta poistuneet lohkot hakemukseltasi

Älä ilmoita alaa, jollet hoida sitä

Lohkon on oltava viljelykelpoinen tukahaun päättymisestä alkaen kasvukauden loppuun saakka (aina vähintään **15.9.**)

- Normaalit maataloustoiminnan edellyttämät peruskunnostustoimet on tehty.
- Pellon viljelykunnosta on huolehdittava aktiivisesti
 - Maapohja on peltoa, kuivatus on kunnossa
 - **Kasvusto koostuu pääasiassa maatalousmaan kasveista, ei esimerkiksi joutomaalle tyypillisistä pajusta, horsmasta tai mesiangervosta**
- Luonnonlaidun täyttää pysyvän nurmen vaatimukset nurmikasvillisuudesta, eikä puiden ja pensaiden enimmäismäärä ja –tiheys ylity.

Maatalouskäytöstä poisto ja palauttaminen

Poista peruslohkosta alat, jotka eivät ole maatalouskäytössä/viljelykelpoisia

- pitkään hoitamatta olleet alat
- ensisijaisesti varastoalueena käytettävä ala, joka ei ole mukana viljelykierrossa: tilan kaikki rehupaalit tai koneita
- viljelyyn liittymätön varastointi: rakennustarvikkeet tai hakkuutyömaan puutavara kasvukaudella
- rakennustyömaa; tuotantorakennukset, tie- tai ratatyömaa
- jaloittelutarhat, piha-alue, tie

Maatalouskäytöstä poisto ja palauttaminen

Poista ala rajakorjauksella tai piirtämällä saareke

- Voit palauttaa alan seuraavana vuonna vastaavasti rajakorjauksella

Poista kokonainen peruslohko poistamalla se maatalouskäytöstä

- Vipu -> Peruslohkomuutokset
- Voit palauttaa alan seuraavana vuonna perustamalla uuden peruslohkon aiemman paikalle

Tuenhakijaa saatetaan pyytää palauttamaan kuva Vipu-mobiililla tai muut vastaavat todisteet hakemukselle palautettavasta alasta

Kasvulohkon alaan kuuluvat tilapäisesti viljelemättömät alat

Kasvulohkolle ilmoitetun kasvin alaan kuuluvaksi voidaan lukea

- lohkolta korjatut säilörehupaalit, rehuauma ja lantapatteri (jos ei perustettu alusta), kun niitä ei ole varastoitu paikallaan useampaa vuotta.
- sääolojen vuoksi orastumaton kasvusto.
- lohkon piiri- tai sarkaojien kaivuumaat (1 vuosi)

Kesantoina voi ilmoittaa



- kylvämättä jäänyt ala (tilanteesta riippuen avo- tai sänkikesanto)
- peruskunnostettava ala (salaojitus yms., jos ei tehdä sadonkorjuun jälkeen)


Huom. myös kesannolla on hoitovaatimus

Maataloustoiminta

Maataloustoiminta

Vaatimus vaihtelee sen mukaan, mikä kasvi lohkolle ilmoitettu

- Kasvusto perustettava 30.6. mennessä 
- **Pyri tuottamaan korjuu- ja markkinakelpoinen sato**
 - Tee tavanomaiset viljelytoimet, lannoita ja huolehdi kasvinsuojelusta
- Heinä- ja muiden nurmirehukasvustojen sato on korjattava, laidunnettava, niitettävä tai kasvusto uusittava viimeistään **15.9.** 
- Rehunurmet, **ruokohelpi, luonnonlaitumet ja muut nurmet**

Satelliittiseuranta laajenee vuonna 2024 ja aiempaa useampi ehto valvotaan suoraan satelliitilla. Tässä esityksessä satelliitilla seurattavat ehdot on merkitty  -kuvakkeella.

Ehdollisuus

Ehdollisuuden muutokset vuodelle 2024

Vna 1277/2023:

Määritelmiä täsmennetty:

- Viherkesanto: *viherkesannolla* tarkoitetaan aloja, joilla on heinäkasveja tai muita nurmirehukasveja yli 50 prosenttia kasvulohkon alasta.
- Välikasvi: 11) *välikasvilla* tarkoitetaan samana vuonna kylvettävää toissijaista kasvia, joka on eri kasvi kuin satokasvi ja joka muodostaa kasvuston.
- **Välikasvin saa kylvää samaan aikaan pääkasvin kanssa**

Suojakaistan perustamisvaatimuksia on tarkennettu:

- Suojakaista on perustettava kylvämällä monivuotisia nurmikasveja. **Suojakaistan voi perustaa kylvämällä suojaviljaan.**

Ehdollisuuden muutokset vuodelle 2024

Viljelykiertovaatimus koskee vuodesta 2024 alkaen kaikkia tiloja.

Yksivuotinen viljelykierto ei koske puhdaskauran sopimustuotannossa olevaa alaa.

Puhdaskauralla tarkoitetaan gluteenitonta kauraa, jota tuotetaan keliakiaa sairastaville ihmisille.

Puhdaskauran sopimusviljelystä on oltava tuotantosopimus jalostavan teollisuuden kanssa.

Sopimus on palautettava (esim. Vipupalvelu) peltotukien hakemuksen yhteydessä maaseutuelinkeinoviranomaiselle. Jos et palauta tuotantosopimusta, kasvi tulkitaan kauraksi ja viljelykiertoa sovelletaan.

Monivuotinen viljelykierto koskee puhdaskauraa viljeleviä tiloja.

Viljelykierto, kertausta

Vuosittaisessa viljelykierrossa **yksivuotisen viljelykasvin pitää vaihtua vuosittain vähintään 33 prosentilla hallinnassasi olevalla peltoalalla**. Viljelykierron toteutumista verrataan alalla edellisvuonna ilmoitettuihin yksivuotisiin kasveihin.

Vaatimuksen täyttymistä tarkastellaan seuraavasti:

- Tukihakuvuonna ilmoittamastasi alasta, joka on edellisenä vuonna ollut yksivuotisen viljelykasvin viljelyssä, on 33 prosenttia oltava eri kasvia kuin edellisenä vuonna.
- Viljelykierron tarkastelussa hakuvuonna ilmoittamaasi alaa verrataan aina edellisenä vuonna viljelyssä olleeseen yksivuotisen viljelykasvin alaan.
- Syyskylvöiset ja kevätkylvöiset kasvit, spelttivehnä sekä välikasvi luetaan eri viljelykasveiksi.

Usean vuoden viljelykierrossa voit viljellä samaa yksivuotista viljelykasvia samalla peltoalalla enintään kolme vuotta peräkkäin. **Usean vuoden viljelykierron on toteuduttava ensimmäisen kerran vuonna 2025.**

Tarkasta, koskeeko tilaasi viljelykiertovaatimus

Viljelykiertovaatimus ei koske sinua, jos:

- yli 75 % tilasi *peltoalasta* on heinäkasvien tai muiden nurmirehukasvien tuotannossa, kesantona tai palkokasvien viljelyssä tai näiden käyttötapojen yhdistelmänä
- yli 75 % tilasi *maatalousmaasta* on pysyvää nurmea tai heinäkasvien tai muiden nurmirehukasvien tuotannossa tai näiden käyttötapojen yhdistelmänä
- tilasi *peltoala* on enintään 10 hehtaaria
- tilasi maatalousmaa on luonnonmukaisessa tuotannossa (Jos vain osa tilasi pinta-alasta on luonnonmukaisessa tuotannossa, viljelykiertovaatimus ei koske sitä osaa tilastasi, joka on luonnonmukaisessa tuotannossa).

Välikasvi viljelykierrossa

1-vuotisten viljelykasvien vaihtumista tarkastellaan siltä alalta, jolla pääkasvina on edellisenä vuonna ollut 1-vuotinen kasvi.

- Mutta jos ilmoittaa välikasvin, otetaan välikasvi mukaan tarkasteluun ilmoitusvuotta seuraavana vuonna → Aina kun ilmoittaa välikasvin, viljelykierto tapahtuu seuraavana vuonna.

Välikasviksi ilmoitettu ala täyttää aina viljelykiertovaatimusta ilmoitusvuotta seuraavana vuonna, oli ilmoitettu välikasvi 1-vuotinen tai monivuotinen.

Vipuun muodostetaan vuonna 2024 1-vuotisten viljelykasvien taso vuodelta 2023, jolla näytetään alue, jota viljelykiertovaatimus koskee.

Esimerkki: viljelykierto peruslohkolla

2023	Rehunurmi	Rehuohra + välikasvi	Kaura	Kolme kasvulohkoa
2024	Viljelykierto- vaatimus ei koske nurmia	Rehuohra Kasvi vaihtunut	Rehuohra Kasvi vaihtunut	Yksi kasvulohko

Esimerkki



	Lohko 1: 2 ha	Lohko 2: 1 ha	Lohko 3: 4 ha	Lohko 4: 2 ha	Lohko 5: 1 ha	Lohko 6: 3 ha	Lohko 7: 4 ha
2023	Rehuohra + välikasvi kaura	Kevätvehnä (+ välikasvi syysvehnä)	Rehunurmi	Kaura (+ välikasvi nurmi)	Rehuohra	Kevätrypsi + välikasvi kaura	Kaura
2024	Rehuohra	Syysvehnä	Kevätvehnä	Rehunurmi	Rehuohra + välikasvi kaura	Kevätrypsi	Kaura
Viljelykierto	<input checked="" type="checkbox"/> 2023-2024 kasvi vaihtunut (välikasvi → rehuohra)	<input checked="" type="checkbox"/> 2023-2024 kasvi vaihtunut (välikasvi → syysvehnä)	<input type="checkbox"/> 2023-2024 Viljelykierto-vaatimus ei koske nurmia	<input checked="" type="checkbox"/> 2023-2024 kasvi vaihtunut (välikasvi → rehunurmi)	<input checked="" type="checkbox"/> 2023-2024 sama kasvi (rehuohra)	<input checked="" type="checkbox"/> 2023-2024 kasvi vaihtunut (välikasvi → kevätrypsi)	<input checked="" type="checkbox"/> 2023-2024 sama kasvi (kaura)

1-vuotisia viljelykasveja vuonna 2023: 13 ha (muut paitsi lohko 3) → Tästä 33 % vaihdettava vuodeksi 2024.
 Kasvi vaihtunut vuonna 2024: 8 ha → $8 \text{ ha} / 13 \text{ ha} * 100 = 61,5 \%$

Ympäristösitoumus

Sitoumuksen perusasioita 2024

Ympäristösitoumus vuonna 2024

Vuonna 2024 voi antaa uusia viisivuotisia sitoumuksia.

Vuonna 2023 annetun sitoumuksen voi myös jakaa vuonna 2024

➤ sitoumuksen kestoaika on alkuperäisen sitoumuksen mukainen.

Sitoutuneen tuenhakijan korvauskelpoinen ala on automaattisesti ympäristösitoumuksessa olevaa alaa.

Muista hakea kaikkia toteutettavia toimenpiteitä jo peltotukien haussa!



Hae kaikkia toimenpiteitä (myös syysilmoituksessa ilmoitettavia aloja).

- Vipuun pyritään rakentamaan huomautuksia, mutta Vipu ei tarkista kaikkea.

Voit lisätä toimenpiteitä hakemuksellesi vielä muutosaikana.

Muista ilmoittaa peltotukien haussa seuraavat toimenpiteet samoille aloille kuin vuonna 2023:

- Suojavyöhyke
- Turvepeltojen nurmet
- Valumavesien hallinta

Tilakohtaiset toimenpiteet

Tilakohtaisen toimenpiteen yleiset vaatimukset

Viljavuustutkimus

- **Muutos:** Tutkimuksen on oltava voimassa **ennen lohkon lannoittamista** kaikilla peruslohkoilla, joiden kasvia voi lannoittaa.

Ilmasto- ja ympäristösuunnitelma

- Voi tehdä vasta 1.5.2024 lähtien.
- **Pitää tehdä 30.4.2026 mennessä.**
- Pohjamalli tuotetaan Ruokavirastossa.
- Tehdään vain kerran.

Tilakohtaisen toimenpiteen valinnaiset vaatimukset 1/3

Valitse peltotukien haussa vuosittain kaksi (2) seuraavista seitsemästä (7) toimenpiteestä:

1. Ilmasto-ympäristökoulutus

- Verkkokoulutus, jonka tilan osallinen voi suorittaa
 - Kirjautuminen Vipu-palvelun kautta
- Pitää sisällään viisi (5) eri koulutusosiota, joista voi suorittaa yhden sitoumusvuosittain.
- Peltotukien haussa valitse ”ilmasto-ympäristökoulutus”, muuta ei tarvitse tehdä.
 - Vuonna 2023 valitun toimenpiteen ehto täytetään suorittamalla koulutus 30.4.2024 mennessä.
 - Vuoden 2024 koulutus aukeaa myöhemmin syksyllä.



2. Monivuotiset monimuotoisuuskaistat

- Poikkeaa muista toimenpiteistä, koska lähtökohtaisesti pitää ilmoittaa joka vuosi sen jälkeen kun on ilmoittanut ensimmäisen kerran.
- Vipu ohjaa valintaa (peruslohkolla voi olla vain yksivuotisia kasveja).
- Muutos:** Ei tarvitse olla nurmiseos.

Tässä osiossa on verkkokoulutus, joka sinulla on vielä kesken.
Suorita koulutus loppuun.

[Työpöydälle »](#)

Minun suoritettut verkkokoulutukset

Tähän osioon kertyy eri vuosina suorittamasi verkkokoulutukset teemakohtaisesti. Voit vapaasti selailla suoritettujen koulutusten sisältöä eri vuosina.



1. Hiilensidonta peltomaahan ja maaperän kasvukunto

Suoritettu

Hiilensidonta peltomaahan on kestävä ja monella tavoin hyödyllinen tapa poistaa hiilidioksidia ilmakehästä. Kasvit sitovat kasvaessaan hiiltä kasvuston ...

Opi uutta ja kertaat vuorokauden

Tee verkkokoulutus silloin, kun sinulla on aikaa ja valmistautua etukäteen, joten voit keskittyä oppimiseen.

Varaa koulutuksen suorittamiseen koulutuksen useampaan osaan, jotta voit keskittyä oppimiseen.

Näet suorittamisen aikana mitä olet oppinut.

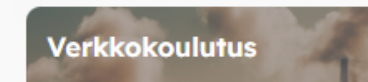
Voit valita minkä tahansa alla olevista aiheista, jotta voit oppia enää uudestaan.

Huomaathan, että tukivuoden aikana voit suorittaa vain yhden osion!

Koulutusosiot

- Hiilensidonta peltomaahan ja maaperän kasvukunto
- Kasvihuonekaasupäästöjen vähentäminen maatilalla
- Maatalousluonnon monimuotoisuus
- Maatilan vesiensuojelu
- Integroidun torjunnan m

Minun verkkokoulutusvalinnat



Tilakohtaisen toimenpiteen valinnaiset vaatimukset 2/3



3. Maaperän seuranta

- Näytteet/analyysin voi ottaa kerralla koko sitoumuskauden ajalle eli 10 lohkon näytteet riittävät 5 vuodeksi.
- **Muutos:** Yksi näyte/peruslohko riittää.

4. Orgaaniset ravinteet

5. Pölyttäjien ravintokasvit

- Koko peruslohko pitää olla tietyillä kasveilla, jos peruslohko enintään 1 hehtaaria.
 - Kasvin ei kuitenkaan tarvitse olla sama koko peruslohkolla.
- **Muutos:** Jos peruslohko on yli 1 hehtaaria, riittää että yksi kasvulohko on vähintään 1 ha tietyillä kasvilla.
 - Esim. 20 ha peruslohko, jossa 1 ha kasvulohko rypsiä kelpaa.

Tilakohtaisen toimenpiteen valinnaiset vaatimukset 3/3



6. Täsmäviljelymenetelmät:

1. Tuotantopanosten paikkakohtaisen sijoittamisen ja levittämisen mahdollistava automatiikka, joka perustuu paikkakohtaiseen kuvantamiseen.
2. Kasvinsuojeluruiskun tai lannoitteenlevittimen paikkatietoon perustuvaa lohkoautomatiikka, jonka avulla voidaan estää kasvinsuojeluaineen tai lannoitteen päällekkäinen ruiskutus tai levitys kasvustoon.
3. Optiikkaa hyödyntävä hara rikkakasvien mekaanisessa torjunnassa.
4. Paikkatietoon perustuva leikkuupuimurin tai ajosilppurin satotasomittaus.
5. Traktorin tai työkoneen ajoautomatiikka (urakoitsija ei käy tähän).

7. Kasvintuhoojien ja kasvitautien seuranta- ja tunnistussovellukset

- Kasvintuhoojien, kasvitautien tai rikkakasvien seuranta- ja tunnistussovellus.
- Sovelluksen on oltava vuorovaikutteinen eli
 - sovelluksen käyttäjän on mahdollista antaa tietoja.
 - LukeKasKas mainittu asetuksen 78/2023 muistiossa.
 - Kaikki sovellukset kelpaavat, joissa vuorovaikutteisuus on mahdollista.
- Sovellus voi olla tarkoitettu yhden tai useamman tuotantokasvin kasvinsuojeluun.
- Sovelluksen käyttö dokumentoidaan ottamalla kuvakaappauksia sovelluksen käytöstä.

Lohkokohtaiset toimenpiteet

Kerääjäkasvit, kertaus

Tasainen kasvusto

Ei saa olla pelkästään typensitojakasvia.

Kylvä kerääjäkasvi viimeistään 15.8. Voit kylvää kerääjäkasvin viljelykasvin aluskasviksi kylvön yhteydessä tai viljan orasvaiheessa.

Voi päättää ennen 15.9., jos alalle kylvetään syyskylvöinen kasvi.

Kerääjäkasvien maksimi maksuala on 30 % korvauskelpoisesta alasta

Suojavyöhyke



Muista ilmoittaa sama ala suojavyöhykkeeksi kuin vuonna 2023 → muuten alalle tulee takaisinperintä.



Vuonna 2024 voi vielä ilmoittaa uutta suojavyöhykealaa.

Kaikki suojavyöhykkeeksi kelpaava ala esitetään Vipun kartalla

- Peruslohkon alalla näkyy sillä kohtaa merkintä, jos ala voi saada suojavyöhykkeen korvauksen.
- mmm.fi/-/uusi-vesiensuojelua-edistava-tietoaineisto-suojavyohykeista-kayttoon-tukihaussa-2024

Jos peruslohko on Pohjavesi- tai Natura-alueella → koko peruslohko voi olla suojavyöhykettä.

- Huom! Peruslohkon viranomaistiedossa näkyy, onko peruslohko em. alueella vai ei. Karttanäkymä ei kerro suoraan tätä.

Sadon saa korjata myös laiduntamalla.

Muutos: Ala on niitettävä ja korjattava viimeistään 15.9.



Turvepeltojen nurmet

Muista ilmoittaa sama ala turvenurmeksi kuin vuonna 2023 → muuten alalle tulee takaisinperintä.
Kasvilaji ja säilyttäminen 

Vuonna 2024 voi vielä ilmoittaa uutta turvenurmialaa.

Toimenpiteeseen haetut uudet turvepeltonurmet todetaan vuonna 2024 viljavuustutkimuksen perusteella kuten aiemminkin

- Karttataso turvealoista tulee todennäköisesti 2025, jolloin viljavuustutkimusta ei enää tarvita

Viljavuustutkimus on oltava 30.9. mennessä (muutos)

- **Maalaji tulee olla turvetta, eli pelkästään BCt, Ct, LCt, SCt, CSt, LSt tai St.**

Sadon saa korjata myös laiduntamalla

Muutos: Ala on niitettävä ja korjattava viimeistään 15.9. 

Kansalliset tuet

Nuorten viljelijöiden tulotuki (EU)

Hakeminen:

- Tuki on haettava ensimmäisen kerran viimeistään viidentenä vuonna aloittamisesta.
- Tilan on haettava myös perustulotukea, jotta tuki voidaan maksaa.
- Hakurastin voi lisätä myös muutosaikana (18.6. jälkeen).

Tukea maksetaan enintään viitenä peräkkäisenä vuonna.

Tukikelpoinen ala on sama kuin perustulotuessa.

Maksetaan enintään 150 hehtaarille.

Ammattitaitovaatimus muuttuu:

Luonnollisten henkilöiden ryhmä: aviopuolisot, yhtymä, kuolinpesä ym.

Vuonna 2024

Kaikilla ryhmän jäsenillä

- vähintään toisen asteen luonnonvara-alan tutkinto *tai kolmen vuoden työkokemus luonnonvara-alalta.*

JA

Vähintään puolella työkokemuksen perusteella hyväksytyistä

- vähintään 20 opintoviikon / 30 opintopisteen / niitä vastaavan osaamispistemäärän laajuinen **luonnonvara-alan koulutus**, josta talousopintoja vähintään 10 opintoviikkoa / 15 opintopistettä tai niitä vastaava osaamispistemäärä.

Vuonna 2023

Kaikilla ryhmän jäsenillä

- vähintään toisen asteen luonnonvara-alan tutkinto.

TAI

Vähintään puolella ryhmän jäsenistä

- vähintään kolmen vuoden luonnonvara-alan käytännön kokemus

JA

- vähintään 20 opintoviikon / 30 opintopisteen / niitä vastaavan osaamispistemäärän laajuinen **luonnonvara-alan koulutus**, josta talousopintoja vähintään 10 opintoviikkoa / 15 opintopistettä tai niitä vastaava osaamispistemäärä.

Ammattitaitovaatimus muuttuu:

Yhteisöt



Vuonna 2024

Jokaisella yhteisön määräysvaltaisella jäsenellä

- vähintään toisen asteen luonnonvara-alan tutkinto *tai kolmen vuoden työkokemus luonnonvara-alalta.*

JA

Vähintään puolella työkokemuksen perusteella hyväksytyistä

- vähintään 20 opintoviikon / 30 opintopisteen / niitä vastaavan osaamispistemäärän laajuinen **luonnonvara-alan koulutus**, josta talousopintoja vähintään 10 opintoviikkoa / 15 opintopistettä tai niitä vastaava osaamispistemäärä.

Vuonna 2023

Jokaisella yhteisön määräysvaltaisella jäsenellä

- Vähintään toisen asteen luonnonvara-alan tutkinto.

TAI

Vähintään puolella ryhmän jäsenistä

- Vähintään kolmen vuoden luonnonvara-alan käytännön kokemus

JA

- vähintään 20 opintoviikon / 30 opintopisteen / niitä vastaavan osaamispistemäärän laajuinen **luonnonvara-alan koulutus**, josta talousopintoja vähintään 10 opintoviikkoa / 15 opintopistettä tai niitä vastaava osaamispistemäärä.

Kiitos

